

銘旺實業股份有限公司及子公司
合併財務報告暨會計師核閱報告
民國 114 年及 113 年第三季
(股票代碼 4432)

公司地址：新北市五股區中興路一段 6 號 9 樓之 5
電 話：(02)8976-9056

銘旺實業股份有限公司及子公司
民國 114 年及 113 年第三季合併財務報告暨會計師核閱報告
目 錄

<u>項</u>	<u>目</u>	<u>頁</u>	<u>次</u>
一、	封面		1
二、	目錄		2 ~ 3
三、	會計師核閱報告書		4 ~ 5
四、	合併資產負債表		6 ~ 7
五、	合併綜合損益表		8
六、	合併權益變動表		9
七、	合併現金流量表		10 ~ 11
八、	合併財務報表附註		12 ~ 45
	(一) 公司沿革		12
	(二) 通過財務報告之日期及程序		12
	(三) 新發布及修訂準則及解釋之適用		12 ~ 13
	(四) 重大會計政策之彙總說明		14 ~ 16
	(五) 重大會計判斷、估計及假設不確定性之主要來源		16
	(六) 重要會計項目之說明		16 ~ 33
	(七) 關係人交易		34 ~ 36
	(八) 質押之資產		36
	(九) 重大或有負債及未認列之合約承諾		36

項	目	頁次
(十)	重大之災害損失	36
(十一)	重大之期後事項	36
(十二)	其他	36 ~ 44
(十三)	附註揭露事項	44
(十四)	部門資訊	44 ~ 45

會計師核閱報告

(114)財審報字第 25002256 號

銘旺實業股份有限公司 公鑒：

前言

銘旺實業股份有限公司及子公司民國 114 年及 113 年 9 月 30 日之合併資產負債表，民國 114 年及 113 年 7 月 1 日至 9 月 30 日、民國 114 年及 113 年 1 月 1 日至 9 月 30 日之合併綜合損益表，暨民國 114 年及 113 年 1 月 1 日至 9 月 30 日之合併權益變動表、合併現金流量表，以及合併財務報表附註(包括重大會計政策彙總)，業經本會計師核閱竣事。依證券發行人財務報告編製準則及經金融監督管理委員會認可並發布生效之國際會計準則第 34 號「期中財務報導」編製允當表達之合併財務報表係管理階層之責任，本會計師之責任係依據核閱結果對合併財務報表作成結論。

範圍

除保留結論之基礎段所述者外，本會計師係依照中華民國核閱準則 2410 號「財務報表之核閱」執行核閱工作。核閱合併財務報表時所執行之程序包括查詢(主要向負責財務與會計事務之人員查詢)、分析性程序及其他核閱程序。核閱工作之範圍明顯小於查核工作之範圍，因此本會計師可能無法察覺所有可藉由查核工作辨認之重大事項，故無法表示查核意見。

保留結論之基礎

如合併財務報表附註四(三)所述，列入上開合併財務報表之部分非重要子公司之同期間財務報表未經會計師核閱，其民國 114 年及 113 年 9 月 30 日之資產總額分別為新臺幣 233,785 仟元及新臺幣 290,100 仟元，分別占合併資產總額之 13.14%及 17.56%；負債總額分別為新臺幣 75,300 仟元及新臺幣 93,245 仟元，分別占合併負債總額之 19.15%及 37.51%；其民國 114 年及 113 年 7 月 1 日至 9 月 30 日、民國 114 年及 113 年 1 月 1 日至 9 月 30 日之綜合損益總額分別為新臺幣損失 1,638 仟元、新臺幣利益 702 仟元、新臺幣損失 4,076 仟元及新臺幣損失 11,432 仟元，分別占合併綜合損益總額之(2.74)%、2.84%、12.42%及(10.49)%。

保留結論

依本會計師核閱結果，除保留結論之基礎段所述部分非重要子公司之財務報表倘經會計師核閱，對合併財務報表可能有所調整之影響外，並未發現上開合併財務報表在所有重大方面有未依照證券發行人財務報告編製準則及經金融監督管理委員會認可並發布生效之國際會計準則第 34 號「期中財務報導」編製，致無法允當表達銘旺實業股份有限公司及子公司民國 114 年及 113 年 9 月 30 日之合併財務狀況，民國 114 年及 113 年 7 月 1 日至 9 月 30 日、民國 114 年及 113 年 1 月 1 日至 9 月 30 日之合併財務績效，暨民國 114 年及 113 年 1 月 1 日至 9 月 30 日之合併現金流量之情事。

資 誠 聯 合 會 計 師 事 務 所

黃金連

會計師

李秀玲

黃金連
李秀玲




金融監督管理委員會

核准簽證文號：金管證審字第 1100348083 號

前行政院金融監督管理委員會證券期貨局

核准簽證文號：金管證六字第 0960038033 號


中 華 民 國 1 1 4 年 1 1 月 7 日


 銘旺實業股份有限公司及子公司
 合併資產負債表
 民國114年9月30日及民國113年12月31日、9月30日

單位：新臺幣仟元

資	產	附註	114年9月30日		113年12月31日		113年9月30日	
			金	%	金	%	金	%
流動資產								
1100	現金及約當現金	六(一)	\$ 428,161	24	\$ 861,945	50	\$ 742,162	45
1136	按攤銷後成本衡量之金融資產—	六(二)						
	流動		539,637	30	147,533	9	142,425	9
1150	應收票據淨額		-	-	29	-	41	-
1170	應收帳款淨額	六(三)	208,398	12	138,752	8	205,014	12
1200	其他應收款		3,141	-	4,890	-	5,319	-
130X	存貨	六(四)	268,582	15	236,843	14	225,151	14
1410	預付款項	六(五)	28,129	2	18,643	1	21,690	1
1470	其他流動資產		392	-	216	-	540	-
11XX	流動資產合計		<u>1,476,440</u>	<u>83</u>	<u>1,408,851</u>	<u>82</u>	<u>1,342,342</u>	<u>81</u>
非流動資產								
1600	不動產、廠房及設備	六(六)及八	242,574	14	253,352	15	248,141	15
1755	使用權資產	六(七)及七	43,125	2	42,201	2	43,630	3
1780	無形資產	六(八)	176	-	222	-	237	-
1840	遞延所得稅資產		4,016	-	4,563	-	8,292	-
1900	其他非流動資產	七及八	12,960	1	11,984	1	9,182	1
15XX	非流動資產合計		<u>302,851</u>	<u>17</u>	<u>312,322</u>	<u>18</u>	<u>309,482</u>	<u>19</u>
1XXX	資產總計		<u>\$ 1,779,291</u>	<u>100</u>	<u>\$ 1,721,173</u>	<u>100</u>	<u>\$ 1,651,824</u>	<u>100</u>

(續次頁)


 銘旺實業股份有限公司及子公司
 合併資產負債表
 民國114年9月30日及民國113年12月31日、9月30日

單位：新臺幣仟元

負債及權益		附註	114年9月30日		113年12月31日		113年9月30日	
			金	%	金	%	金	%
流動負債								
2100	短期借款	六(九)及八	\$ 150,000	9	\$ -	-	\$ 50,000	3
2120	透過損益按公允價值衡量之金融負債—流動	六(十)	16	-	-	-	-	-
2130	合約負債—流動	六(十八)	6,323	-	18,297	1	8,751	-
2150	應付票據		8,944	1	6,316	1	13,900	1
2170	應付帳款	六(十一)	90,700	5	98,646	6	79,636	5
2200	其他應付款	六(十二)	75,958	4	90,070	5	69,477	4
2230	本期所得稅負債		6,885	-	19,770	1	9,996	1
2280	租賃負債—流動	六(七)及七	3,661	-	4,275	-	4,764	-
2300	其他流動負債		36,326	2	1,786	-	1,048	-
21XX	流動負債合計		<u>378,813</u>	<u>21</u>	<u>239,160</u>	<u>14</u>	<u>237,572</u>	<u>14</u>
非流動負債								
2570	遞延所得稅負債		10,496	1	12,165	1	9,777	1
2580	租賃負債—非流動	六(七)及七	3,861	-	320	-	1,263	-
2645	存入保證金		8	-	8	-	8	-
25XX	非流動負債合計		<u>14,365</u>	<u>1</u>	<u>12,493</u>	<u>1</u>	<u>11,048</u>	<u>1</u>
2XXX	負債總計		<u>393,178</u>	<u>22</u>	<u>251,653</u>	<u>15</u>	<u>248,620</u>	<u>15</u>
歸屬於母公司業主之權益								
股本 六(十四)								
3110	普通股股本		505,890	28	505,890	29	505,890	31
資本公積 六(十五)								
3200	資本公積		371,339	21	371,339	21	371,339	22
保留盈餘 六(十六)								
3310	法定盈餘公積		197,412	11	183,822	11	183,822	11
3320	特別盈餘公積		64,796	4	104,228	6	104,228	6
3350	未分配盈餘		344,973	19	369,037	22	306,214	19
其他權益 六(十七)								
3400	其他權益		(98,297)	(5)	(64,796)	(4)	(68,289)	(4)
31XX	歸屬於母公司業主之權益合計		<u>1,386,113</u>	<u>78</u>	<u>1,469,520</u>	<u>85</u>	<u>1,403,204</u>	<u>85</u>
3XXX	權益總計		<u>1,386,113</u>	<u>78</u>	<u>1,469,520</u>	<u>85</u>	<u>1,403,204</u>	<u>85</u>
重大或有負債及未認列之合約承諾 九								
重大期後事項 十一								
3X2X	負債及權益總計		<u>\$ 1,779,291</u>	<u>100</u>	<u>\$ 1,721,173</u>	<u>100</u>	<u>\$ 1,651,824</u>	<u>100</u>

後附合併財務報表附註為本合併財務報告之一部分，請併同參閱。

董事長：陳盈璇



經理人：呂清裕



會計主管：陳炳欽



銘旺實業股份有限公司及子公司
合併綜合損益表
民國114年及113年7月1日至9月30日



單位：新臺幣仟元
(除每股盈餘為新臺幣元外)

項目	附註	114年7月1日至9月30日		113年7月1日至9月30日		114年1月1日至9月30日		113年1月1日至9月30日	
		金額	%	金額	%	金額	%	金額	%
4000 營業收入	六(十八)	\$ 292,872	100	\$ 333,673	100	\$ 827,593	100	\$ 819,320	100
5000 營業成本	六(四) (二十三)	(222,757)	(76)	(255,887)	(77)	(637,177)	(77)	(615,047)	(75)
5900 營業毛利		<u>70,115</u>	<u>24</u>	<u>77,786</u>	<u>23</u>	<u>190,416</u>	<u>23</u>	<u>204,273</u>	<u>25</u>
營業費用	六(二十三) 及七								
6100 推銷費用		(24,896)	(8)	(26,008)	(8)	(72,603)	(9)	(69,351)	(9)
6200 管理費用		(28,620)	(10)	(30,294)	(9)	(84,653)	(10)	(84,342)	(10)
6450 預期信用減損損失	十二(二)	-	-	-	-	(102)	-	-	-
6000 營業費用合計		(53,516)	(18)	(56,302)	(17)	(157,358)	(19)	(153,693)	(19)
6900 營業利益		<u>16,599</u>	<u>6</u>	<u>21,484</u>	<u>6</u>	<u>33,058</u>	<u>4</u>	<u>50,580</u>	<u>6</u>
營業外收入及支出									
7100 利息收入	六(二) (十九)	7,120	2	8,482	3	23,179	3	24,337	3
7010 其他收入	六(二十)及 七	458	-	808	-	1,494	-	2,662	-
7020 其他利益及損失	六(十) (二十一)	36,546	13	(11,962)	(4)	(36,525)	(5)	22,087	3
7050 財務成本	六(二十二) 及七	(311)	-	(94)	-	(401)	-	(216)	-
7000 營業外收入及支出合計		<u>43,813</u>	<u>15</u>	<u>(2,766)</u>	<u>(1)</u>	<u>(12,253)</u>	<u>(2)</u>	<u>48,870</u>	<u>6</u>
7900 稅前淨利		<u>60,412</u>	<u>21</u>	<u>18,718</u>	<u>5</u>	<u>20,805</u>	<u>2</u>	<u>99,450</u>	<u>12</u>
7950 所得稅費用	六(二十四)	(13,152)	(5)	(4,046)	(1)	(20,122)	(2)	(26,368)	(3)
8200 本期淨利		<u>\$ 47,260</u>	<u>16</u>	<u>\$ 14,672</u>	<u>4</u>	<u>\$ 683</u>	<u>-</u>	<u>\$ 73,082</u>	<u>9</u>
其他綜合損益(淨額)									
後續可能重分類至損益之項目									
8361 國外營運機構財務報表換算之兌換差額	六(十七)	\$ 12,601	4	\$ 10,082	3	(\$ 33,501)	(4)	\$ 35,939	4
8300 其他綜合損益(淨額)		<u>\$ 12,601</u>	<u>4</u>	<u>\$ 10,082</u>	<u>3</u>	<u>(\$ 33,501)</u>	<u>(4)</u>	<u>\$ 35,939</u>	<u>4</u>
8500 本期綜合損益總額		<u>\$ 59,861</u>	<u>20</u>	<u>\$ 24,754</u>	<u>7</u>	<u>(\$ 32,818)</u>	<u>(4)</u>	<u>\$ 109,021</u>	<u>13</u>
淨利歸屬於：									
8610 母公司業主		<u>\$ 47,260</u>	<u>16</u>	<u>\$ 14,672</u>	<u>4</u>	<u>\$ 683</u>	<u>-</u>	<u>\$ 73,082</u>	<u>9</u>
綜合(損)益總額歸屬於：									
8710 母公司業主		<u>\$ 59,861</u>	<u>20</u>	<u>\$ 24,754</u>	<u>7</u>	<u>(\$ 32,818)</u>	<u>(4)</u>	<u>\$ 109,021</u>	<u>13</u>
每股盈餘	六(二十五)								
9750 基本每股盈餘		<u>\$ 0.93</u>		<u>\$ 0.29</u>		<u>\$ 0.01</u>		<u>\$ 1.44</u>	
9850 稀釋每股盈餘		<u>\$ 0.93</u>		<u>\$ 0.29</u>		<u>\$ 0.01</u>		<u>\$ 1.44</u>	

後附合併財務報表附註為本合併財務報告之一部分，請併同參閱。

董事長：陳盈璇



經理人：呂清裕



會計主管：陳炳欽



銘旺實業股份有限公司及子公司

合併權益變動表

民國114年及113年1月1日至9月30日

單位：新臺幣仟元

	歸屬於母公司業主之權益					國外營運機構 財務報表換算 之兌換差額	權益總額	
	附註	普通股股本	資本公積－發行溢價	法定盈餘公積	特別盈餘公積			未分配盈餘
<u>113 年 1 月 至 9 月</u>								
113 年 1 月 1 日 餘額		\$ 505,890	\$ 371,339	\$ 174,066	\$ 100,085	\$ 281,937	(\$ 104,228)	\$ 1,329,089
本期淨利		-	-	-	-	73,082	-	73,082
本期其他綜合損益	六(十七)	-	-	-	-	-	35,939	35,939
本期綜合損益總額		-	-	-	-	73,082	35,939	109,021
112 年度盈餘指撥及分派	六(十六)							
提列法定盈餘公積		-	-	9,756	-	(9,756)	-	-
提列特別盈餘公積		-	-	-	4,143	(4,143)	-	-
現金股利		-	-	-	-	(34,906)	-	(34,906)
113 年 9 月 30 日 餘額		\$ 505,890	\$ 371,339	\$ 183,822	\$ 104,228	\$ 306,214	(\$ 68,289)	\$ 1,403,204
<u>114 年 1 月 至 9 月</u>								
114 年 1 月 1 日 餘額		\$ 505,890	\$ 371,339	\$ 183,822	\$ 104,228	\$ 369,037	(\$ 64,796)	\$ 1,469,520
本期淨利		-	-	-	-	683	-	683
本期其他綜合損益	六(十七)	-	-	-	-	-	(33,501)	(33,501)
本期綜合損益總額		-	-	-	-	683	(33,501)	(32,818)
113 年度盈餘指撥及分派	六(十六)							
提列法定盈餘公積		-	-	13,590	-	(13,590)	-	-
迴轉特別盈餘公積		-	-	-	(39,432)	39,432	-	-
現金股利		-	-	-	-	(50,589)	-	(50,589)
114 年 9 月 30 日 餘額		\$ 505,890	\$ 371,339	\$ 197,412	\$ 64,796	\$ 344,973	(\$ 98,297)	\$ 1,386,113

後附合併財務報表附註為本合併財務報告之一部分，請併同參閱。

董事長：陳盈璇




經理人：呂清裕



會計主管：陳炳欽





 銘旺實業股份有限公司及子公司
 合併現金流量表
 民國114年及113年1月1日至9月30日

單位：新臺幣仟元

附註	114年1月1日 至9月30日	113年1月1日 至9月30日
營業活動之現金流量		
本期稅前淨利	\$ 20,805	\$ 99,450
調整項目		
收益費損項目		
折舊費用	六(六)(七) (二十三) 19,172	20,403
攤銷費用	六(八)(二十三) 46	45
透過損益按公允價值衡量金融負債之淨損失	六(十)(二十一) 16	-
預期信用減損損失	六(二十三) 102	-
處分不動產、廠房及設備(利益)損失	六(二十一) (540)	119
利息收入	六(十九) (23,179)	(24,337)
利息費用	六(二十二) 401	216
與營業活動相關之資產/負債變動數		
與營業活動相關之資產之淨變動		
應收票據	29	255
應收帳款	(69,707)	7,975
其他應收款	(232)	(2,012)
存貨	(38,283)	(42,594)
預付款項	(10,244)	12,519
其他流動資產	(185)	(287)
其他非流動資產	(37)	70
與營業活動相關之負債之淨變動		
合約負債-流動	(11,974)	5,019
應付票據	2,628	(2,499)
應付帳款	(3,242)	24,970
其他應付款	(10,250)	(14,579)
其他流動負債	1,227	(795)
營運產生之現金(流出)流入	(123,447)	83,938
收取之利息	24,781	25,646
支付之利息	(401)	(216)
支付之所得稅	(30,895)	(42,845)
營業活動之淨現金(流出)流入	(129,962)	66,523

(續次頁)


 銘旺實業股份有限公司及子公司
 合併現金流量表
 民國114年及113年1月1日至9月30日

單位：新臺幣仟元

	附註	114年1月1日 至9月30日	113年1月1日 至9月30日
<u>投資活動之現金流量</u>			
取得按攤銷後成本衡量之金融資產		(\$ 539,637)	(\$ 142,425)
處分按攤銷後成本衡量之金融資產		147,533	138,173
取得不動產、廠房及設備	六(二十六)	(17,656)	(10,279)
處分不動產、廠房及設備		779	934
預付設備款增加		-	(2,352)
存出保證金增加		(1,081)	(209)
投資活動之淨現金流出		(410,062)	(16,158)
<u>籌資活動之現金流量</u>			
短期借款增加	六(二十七)	150,000	50,000
租賃負債本金償還	六(二十七)	(4,821)	(4,373)
存入保證金增加	六(二十七)	33,318	-
發放現金股利	六(十六)	(50,589)	(34,906)
籌資活動之淨現金流入		127,908	10,721
匯率影響數		(21,668)	29,540
本期現金及約當現金(減少)增加數		(433,784)	90,626
期初現金及約當現金餘額		861,945	651,536
期末現金及約當現金餘額		\$ 428,161	\$ 742,162

後附合併財務報表附註為本合併財務報告之一部分，請併同參閱。

董事長：陳盈璇

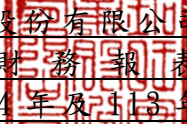


經理人：呂清裕



會計主管：陳炳欽




銘旺實業股份有限公司及子公司
合併財務報表附註
民國 114 年及 113 年第三季

單位：新臺幣仟元
(除特別註明者外)

一、公司沿革

銘旺實業股份有限公司(以下簡稱「本公司」)設立於民國 75 年 1 月，經歷次增資後，截至民國 114 年 9 月 30 日止，實收資本額為\$505,890。本公司及子公司(以下統稱「本集團」)主要營業項目為成衣製品及其他相關紡織品之研發、生產及行銷業務。本公司股票自民國 101 年 11 月起於財團法人中華民國證券櫃檯買賣中心掛牌交易。

二、通過財務報告之日期及程序

本合併財務報告已於民國 114 年 11 月 7 日經董事會通過發布。

三、新發布及修訂準則及解釋之適用

(一)已採用金融監督管理委員會(以下簡稱「金管會」)認可並發布生效之新發布、修正後國際財務報導準則會計準則之影響

下表彙列金管會認可並發布生效之民國 114 年適用之國際財務報導準則會計準則之新發布、修正及修訂之準則及解釋：

<u>新發布/修正/修訂準則及解釋</u>	<u>國際會計準則理事會 發布之生效日</u>
國際會計準則第21號之修正「缺乏可兌換性」	民國114年1月1日

本集團經評估上述準則及解釋對本集團財務狀況與財務績效並無重大影響。

(二) 尚未採用金管會認可之新發布、修正後國際財務報導準則會計準則之影響

下表彙列金管會認可之民國 115 年適用之國際財務報導準則會計準則之新發布、修正及修訂之準則及解釋：

新發布/修正/修訂準則及解釋	國際會計準則理事會 發布之生效日
國際財務報導準則第9號及國際財務報導準則第7號之修正「金融工具之分類與衡量之修正」	民國115年1月1日
國際財務報導準則第9號及國際財務報導準則第7號之修正「涉及自然電力的合約」	民國115年1月1日
國際財務報導準則第17號「保險合約」	民國112年1月1日
國際財務報導準則第17號「保險合約」之修正	民國112年1月1日
國際財務報導準則第17號之修正「初次適用國際財務報導準則第17號及國際財務報導準則第9號—比較資訊」	民國112年1月1日
國際財務報導準則會計準則之年度改善—第11冊	民國115年1月1日

本集團經評估上述準則及解釋對本集團財務狀況與財務績效並無重大影響。

(三) 國際會計準則理事會已發布但尚未經金管會認可之國際財務報導準則會計準則之影響

下表彙列國際會計準則理事會已發布但尚未納入金管會認可之國際財務報導準則會計準則之新發布、修正及修訂之準則及解釋：

新發布/修正/修訂準則及解釋	國際會計準則理事會 發布之生效日
國際財務報導準則第10號及國際會計準則第28號之修正「投資者與其關聯企業或合資間之資產出售或投入」	待國際會計準則理事會決定
國際財務報導準則第18號「財務報表中之表達與揭露」	民國116年1月1日(註)
國際財務報導準則第19號「不具公共課責性之子公司：揭露」	民國116年1月1日

註：金管會於民國 114 年 9 月 25 日之新聞稿中宣布公開發行公司將於民國 117 年度起適用國際財務報導準則第 18 號(以下簡稱 IFRS 18)；另企業如有提前適用 IFRS 18 之需求，亦得於金管會認可 IFRS 18 後，選擇提前適用 IFRS 18 規定。

除下列所述者外，本集團經評估上述準則及解釋對本集團財務狀況與財務績效並無重大影響。

國際財務報導準則第 18 號「財務報表中之表達與揭露」

國際財務報導準則第 18 號「財務報表中之表達與揭露」取代國際會計準則第 1 號並更新綜合損益表之架構，及新增管理績效衡量之揭露，並強化運用於主要財務報表及附註之彙總及細分原則。

四、重大會計政策之彙總說明

重大會計政策除遵循聲明、編製基礎、合併基礎及新增部分說明如下，餘與民國113年度合併財務報表附註四相同。除另有說明外，此等政策在所有報導期間一致地適用。

(一)遵循聲明

1. 本合併財務報告係依據證券發行人財務報告編製準則與金管會認可並發布生效之國際會計準則第34號「期中財務報導」編製。
2. 本合併財務報告應併同民國113年度合併財務報告閱讀。

(二)編製基礎

1. 除下列重要項目外，本合併財務報告係按歷史成本編製：
 - (1) 按公允價值衡量之透過損益按公允價值衡量之金融負債(包括衍生工具)。
 - (2) 按退休基金資產減除確定福利義務現值之淨額認列之確定福利負債。
2. 編製符合金管會認可並發布生效之國際財務報導準則、國際會計準則、解釋及解釋公告(以下簡稱 IFRSs)之財務報告需要使用一些重要會計估計值，在應用本集團的會計政策過程中亦需要管理階層運用其判斷，涉及高度判斷或複雜性之項目，或涉及合併財務報告之重大假設及估計之項目，請詳附註五說明。

(三)合併基礎

1. 合併財務報告編製原則

本合併財務報告之編製原則與民國113年度合併財務報告相同。

2. 列入合併財務報告之子公司：

名稱	名稱	業務性質	所持股權百分比(%)			說明
			114年9月30日	113年12月31日	113年9月30日	
銘旺實業股份有限公司	CARLTEX CO., LTD. (CARLTEX)	一般投資業	100	100	100	—
銘旺實業股份有限公司	HAKERS ENTERPRISE (LAO) CO., LTD. (HAKERS LAO)	成衣製造	100	100	100	註1 及註3
銘旺實業股份有限公司	HAKERS INTERNATIONAL (SAMOA) CO., LTD. (HAKERS SAMOA)	一般投資業	100	100	100	—
銘旺實業股份有限公司	洽銘服飾(南京)有限公司 (洽銘服飾)	成衣製造及 銷售	100	100	100	註1
CARLTEX	CHIA MOON GARMENTS (MALAYSIA) SDN. BHD. (CHIA MOON)	一般投資業	100	100	100	註1 及註2

名稱	名稱	業務性質	所持股權百分比(%)			說明
			114年9月30日	113年12月31日	113年9月30日	
CARLTEX	VIET NAM HAKERS ENTERPRISE CO., LTD. (HAKERS VIET NAM)	成衣製造	100	100	100	註1
CARLTEX	HAKERS ENTERPRISE (MYANMAR) CO., LTD. (HAKERS MYANMAR)	成衣製造	100	100	100	—
CARLTEX	CHIA MOON SPORTS (MYANMAR) CO., LTD. (CHIA MOON SPORTS)	成衣製造	100	100	100	註1
HAKERS SAMOA	哈克士戶外(南京)有限公司 (哈克士南京)	原物料銷售	100	100	100	—

註 1：因不符合重要子公司之定義，其民國 114 年及 113 年第三季之財務報告未經會計師核閱。

註 2：本集團為簡化組織架構，於民國 112 年 3 月 24 日經本公司董事會決議將 CHIA MOON 清算並辦理註銷，清算流程業已於 114 年 10 月 27 日辦理完成。

註 3：本集團於民國 113 年 12 月經董事會決議增資 HAKERS LAO，用於廠房擴建工程以提升產能。分別於民國 114 年 2 月及 3 月匯出資本金共計美金 1,000 仟元(折合新臺幣 33,054 仟元)。

3. 未列入合併財務報告之子公司：無此情形。
4. 子公司會計期間不同之調整及處理方式：無此情形。
5. 重大限制：無此情形。
6. 對本集團具重大性之非控制權益之子公司：無此情形。

(四) 透過損益按公允價值衡量之金融負債

1. 係指發生之主要目的為近期內再買回，及除依避險會計被指定為避險工具外之衍生工具而持有供交易之金融負債。
2. 本集團於原始認列時按公允價值衡量，相關交易成本認列於損益，後續按公允價值衡量，其利益或損失認列於損益。

(五) 員工福利

退休金-確定福利計畫

期中期間之退休金成本係採用前一財務年度結束日依精算決定之退休金成本率，以年初至當期末為基礎計算。若該結束日後有重大市場變動及重大縮減、清償或其他重大一次性事項，則加以調整，並配合前述政策揭露相關資

訊。

(六) 所得稅

期中期間之所得稅費用以估計之年度平均有效稅率應用至期中期間之稅前損益計算之，並配合前述政策揭露相關資訊。

五、重大會計判斷、估計及假設不確定性之主要來源

本期無重大變動，請參閱民國 113 年度合併財務報表附註五。

六、重要會計項目之說明

(一) 現金及約當現金

	<u>114年9月30日</u>	<u>113年12月31日</u>	<u>113年9月30日</u>
庫存現金及零用金	\$ 6,386	\$ 2,135	\$ 7,919
支票存款	2,045	1,327	1,346
活期存款	229,910	241,581	206,132
定期存款	189,820	616,902	526,765
	<u>\$ 428,161</u>	<u>\$ 861,945</u>	<u>\$ 742,162</u>

1. 本集團往來之金融機構信用品質良好，且本集團與多家金融機構往來以分散信用風險，預期發生違約之可能性甚低。

2. 本集團未有將現金及約當現金提供質押之情形。

(二) 按攤銷後成本衡量之金融資產-流動

<u>項目</u>	<u>114年9月30日</u>	<u>113年12月31日</u>	<u>113年9月30日</u>
流動項目：			
三個月以上到期之定期存款	<u>\$ 539,637</u>	<u>\$ 147,533</u>	<u>\$ 142,425</u>

1. 按攤銷後成本衡量之金融資產認列於損益之明細如下：

	<u>114年7月1日至9月30日</u>	<u>113年7月1日至9月30日</u>
利息收入	<u>\$ 5,334</u>	<u>\$ 1,327</u>
	<u>114年1月1日至9月30日</u>	<u>113年1月1日至9月30日</u>
利息收入	<u>\$ 11,274</u>	<u>\$ 3,715</u>

2. 在不考慮所持有之擔保品或其他信用增強之情況下，最能代表本集團持有按攤銷後成本衡量之金融資產，於民國 114 年 9 月 30 日、113 年 12 月 31 日及 113 年 9 月 30 日信用風險最大之曝險金額為帳面金額。

3. 相關按攤銷後成本衡量之金融資產信用風險資訊請詳附註十二(二)。本集團投資定期存單之交易對象為信用品質良好之金融機構，預期發生違約之可能性甚低。

(三) 應收帳款

	114年9月30日	113年12月31日	113年9月30日
應收帳款	\$ 212,636	\$ 143,162	\$ 209,326
減：備抵損失	(4,238)	(4,410)	(4,312)
	<u>\$ 208,398</u>	<u>\$ 138,752</u>	<u>\$ 205,014</u>

1. 應收帳款之帳齡分析如下：

	114年9月30日	113年12月31日	113年9月30日
未逾期	\$ 196,159	\$ 129,914	\$ 151,224
30天內	11,824	2,531	53,790
31-90天	29	2,836	-
91-180天	129	3,471	-
181天以上	4,495	4,410	4,312
	<u>\$ 212,636</u>	<u>\$ 143,162</u>	<u>\$ 209,326</u>

以上係以逾期天數為基準進行之帳齡分析。

2. 民國 114 年 9 月 30 日、113 年 12 月 31 日及 113 年 9 月 30 日應收帳款餘額均為客戶合約所產生，另於民國 113 年 1 月 1 日客戶合約之應收帳款餘額為\$212,989。

3. 本集團之應收帳款並未持有任何的擔保品。

4. 在不考慮所持有之擔保品或其他信用增強之情況下，最能代表本集團應收帳款於民國 114 年 9 月 30 日、113 年 12 月 31 日及 113 年 9 月 30 日信用風險最大之曝險金額為應收帳款之帳面金額。

5. 相關應收帳款信用風險資訊請詳附註十二(二)。

(四) 存貨

	114年9月30日		
	成本	備抵跌價損失	帳面金額
原物料	\$ 52,734	\$ -	\$ 52,734
在製品	168,752	(4,274)	164,478
製成品	18,547	(143)	18,404
商品	35,996	(3,030)	32,966
合計	<u>\$ 276,029</u>	<u>(\$ 7,447)</u>	<u>\$ 268,582</u>
	113年12月31日		
	成本	備抵跌價損失	帳面金額
原物料	\$ 47,936	(\$ 1,272)	\$ 46,664
在製品	135,516	(1,807)	133,709
製成品	31,002	(602)	30,400
商品	31,651	(5,581)	26,070
合計	<u>\$ 246,105</u>	<u>(\$ 9,262)</u>	<u>\$ 236,843</u>

	113年9月30日		
	成本	備抵跌價損失	帳面金額
原物料	\$ 28,346	(\$ 1,584)	\$ 26,762
在製品	174,556	(3,920)	170,636
製成品	10,238	-	10,238
商品	23,342	(5,827)	17,515
合計	<u>\$ 236,482</u>	<u>(\$ 11,331)</u>	<u>\$ 225,151</u>

本集團當期認列為費損之存貨成本：

	114年7月1日至9月30日	113年7月1日至9月30日
已出售存貨成本	\$ 221,812	\$ 254,224
跌價損失	945	1,663
	<u>\$ 222,757</u>	<u>\$ 255,887</u>
	114年1月1日至9月30日	113年1月1日至9月30日
已出售存貨成本	\$ 638,992	\$ 610,977
(回升利益)跌價損失	(1,815)	4,070
	<u>\$ 637,177</u>	<u>\$ 615,047</u>

本集團民國 114 年 1 月 1 日至 9 月 30 日因出售存貨導致存貨淨變現價值回升而認列銷貨成本減少。民國 113 年 1 月 1 日至 9 月 30 日則因將存貨自成本沖減至淨變現價值而認列銷貨成本增加。

(五) 預付款項

	114年9月30日	113年12月31日	113年9月30日
預付工繳及貨款	\$ 27,310	\$ 20,704	\$ 26,026
預付費用	12,481	12,689	7,340
留抵稅額	<u>5,509</u>	<u>3,741</u>	<u>6,175</u>
小計	45,300	37,134	39,541
減：累計減損(註)	(17,171)	(18,491)	(17,851)
合計	<u>\$ 28,129</u>	<u>\$ 18,643</u>	<u>\$ 21,690</u>

註：孫公司 HAKERS MYANMAR 委託甲公司成衣代工服務並預付部分款項，民國 110 年度因所屬區域政治不穩定及新冠疫情影響停工，本集團評估預付款項有回收疑慮，已於民國 110 年度提列減損損失計美金 564 仟元。

(六) 不動產、廠房及設備

114年

	土地	房屋及建築	機器設備	運輸設備	辦公設備	其他設備	租賃改良	未完工程 及待驗設備	合計
1月1日									
成本	\$ 21,656	\$ 314,438	\$162,247	\$ 19,547	\$ 10,841	\$ 15,507	\$ 601	\$ 2,932	\$547,769
累計折舊	-	(134,108)	(121,308)	(15,802)	(10,235)	(12,444)	(289)	-	(294,186)
累計減損	-	-	-	-	(231)	-	-	-	(231)
	<u>\$ 21,656</u>	<u>\$ 180,330</u>	<u>\$ 40,939</u>	<u>\$ 3,745</u>	<u>\$ 375</u>	<u>\$ 3,063</u>	<u>\$ 312</u>	<u>\$ 2,932</u>	<u>\$253,352</u>
1月1日	\$ 21,656	\$ 180,330	\$ 40,939	\$ 3,745	\$ 375	\$ 3,063	\$ 312	\$ 2,932	\$253,352
增添	-	1,595	7,515	2,967	33	893	-	4,652	17,655
處分	-	-	(216)	(5)	(4)	(14)	-	-	(239)
重分類	-	6,166	1,301	-	-	-	-	(7,467)	-
折舊費用	-	(5,335)	(5,765)	(1,170)	(43)	(529)	(225)	-	(13,067)
淨兌換差額	-	(11,534)	(3,022)	(295)	(38)	(223)	-	(15)	(15,127)
9月30日	<u>\$ 21,656</u>	<u>\$ 171,222</u>	<u>\$ 40,752</u>	<u>\$ 5,242</u>	<u>\$ 323</u>	<u>\$ 3,190</u>	<u>\$ 87</u>	<u>\$ 102</u>	<u>\$242,574</u>
9月30日									
成本	\$ 21,656	\$ 300,327	\$156,923	\$ 19,958	\$ 10,403	\$ 15,260	\$ 601	\$ 102	\$525,230
累計折舊	-	(129,105)	(116,171)	(14,716)	(9,849)	(12,070)	(514)	-	(282,425)
累計減損	-	-	-	-	(231)	-	-	-	(231)
	<u>\$ 21,656</u>	<u>\$ 171,222</u>	<u>\$ 40,752</u>	<u>\$ 5,242</u>	<u>\$ 323</u>	<u>\$ 3,190</u>	<u>\$ 87</u>	<u>\$ 102</u>	<u>\$242,574</u>

113年

	土地	房屋及建築	機器設備	運輸設備	辦公設備	其他設備	租賃改良	未完工程 及待驗設備	合計
1月1日									
成本	\$ 21,656	\$ 290,743	\$150,862	\$ 18,501	\$ 10,608	\$ 14,079	\$ 304	\$ 6,544	\$513,297
累計折舊	-	(120,467)	(109,516)	(13,819)	(9,751)	(11,025)	(26)	-	(264,604)
累計減損	-	-	-	-	(231)	-	-	-	(231)
	<u>\$ 21,656</u>	<u>\$ 170,276</u>	<u>\$ 41,346</u>	<u>\$ 4,682</u>	<u>\$ 626</u>	<u>\$ 3,054</u>	<u>\$ 278</u>	<u>\$ 6,544</u>	<u>\$248,462</u>
1月1日	\$ 21,656	\$ 170,276	\$ 41,346	\$ 4,682	\$ 626	\$ 3,054	\$ 278	\$ 6,544	\$248,462
增添	-	430	5,954	88	10	499	297	3,198	10,476
處分	-	-	(1,019)	-	(3)	(31)	-	-	(1,053)
重分類	-	9,855	-	-	-	-	-	(9,855)	-
折舊費用	-	(5,771)	(7,040)	(988)	(221)	(546)	(188)	-	(14,754)
淨兌換差額	-	3,458	1,202	128	31	78	-	113	5,010
9月30日	<u>\$ 21,656</u>	<u>\$ 178,248</u>	<u>\$ 40,443</u>	<u>\$ 3,910</u>	<u>\$ 443</u>	<u>\$ 3,054</u>	<u>\$ 387</u>	<u>\$ -</u>	<u>\$248,141</u>
9月30日									
成本	\$ 21,656	\$ 308,558	\$156,941	\$ 18,961	\$ 10,718	\$ 14,874	\$ 601	\$ -	\$532,309
累計折舊	-	(130,310)	(116,498)	(15,051)	(10,044)	(11,820)	(214)	-	(283,937)
累計減損	-	-	-	-	(231)	-	-	-	(231)
	<u>\$ 21,656</u>	<u>\$ 178,248</u>	<u>\$ 40,443</u>	<u>\$ 3,910</u>	<u>\$ 443</u>	<u>\$ 3,054</u>	<u>\$ 387</u>	<u>\$ -</u>	<u>\$248,141</u>

1. 本集團民國 114 年及 113 年 1 月 1 日至 9 月 30 日以不動產、廠房及設備提供擔保之情形，請詳附註八說明。
2. 本集團民國 114 年及 113 年 1 月 1 日至 9 月 30 日未有不動產、廠房及設備利息資本化情形。

4. 與租賃合約有關之租賃負債如下：

	114年9月30日	113年12月31日	113年9月30日
租賃負債總額	\$ 7,522	\$ 4,595	\$ 6,027
減：一年內到期部分(表列「租賃負債-流動」)	(3,661)	(4,275)	(4,764)
	<u>\$ 3,861</u>	<u>\$ 320</u>	<u>\$ 1,263</u>

5. 與租賃合約有關之損益項目資訊如下：

	114年7月1日至9月30日	113年7月1日至9月30日
<u>影響當期損益之項目</u>		
租賃負債之利息費用	\$ 36	\$ 22
屬短期租賃合約之費用	801	1,062
屬低價值資產租賃之費用	169	214
	<u>114年1月1日至9月30日</u>	<u>113年1月1日至9月30日</u>
<u>影響當期損益之項目</u>		
租賃負債之利息費用	\$ 106	\$ 80
屬短期租賃合約之費用	2,918	3,114
屬低價值資產租賃之費用	512	445

6. 本集團於民國 114 年及 113 年 1 月 1 日至 9 月 30 日租賃現金流出總額分別為 \$8,357 及 \$8,012。

7. 本集團向關係人承租不動產情形，請詳附註七(二)說明。

(八) 無形資產

	114年		
	商譽	電腦軟體	合計
1月1日			
成本	\$ 3,470	\$ 2,386	\$ 5,856
累計攤銷	-	(1,349)	(1,349)
累計減損	(3,470)	(815)	(4,285)
	<u>\$ -</u>	<u>\$ 222</u>	<u>\$ 222</u>
1月1日	\$ -	\$ 222	\$ 222
攤銷費用	-	(46)	(46)
9月30日	<u>\$ -</u>	<u>\$ 176</u>	<u>\$ 176</u>
9月30日			
成本	\$ 3,470	\$ 2,386	\$ 5,856
累計攤銷	-	(1,395)	(1,395)
累計減損	(3,470)	(815)	(4,285)
	<u>\$ -</u>	<u>\$ 176</u>	<u>\$ 176</u>

	113年		
	商譽	電腦軟體	合計
1月1日			
成本	\$ 3,470	\$ 2,386	\$ 5,856
累計攤銷	-	(1,289)	(1,289)
累計減損	(3,470)	(815)	(4,285)
	<u>\$ -</u>	<u>\$ 282</u>	<u>\$ 282</u>
1月1日	\$ -	\$ 282	\$ 282
攤銷費用	-	(45)	(45)
9月30日	<u>\$ -</u>	<u>\$ 237</u>	<u>\$ 237</u>
9月30日			
成本	\$ 3,470	\$ 2,386	\$ 5,856
累計攤銷	-	(1,334)	(1,334)
累計減損	(3,470)	(815)	(4,285)
	<u>\$ -</u>	<u>\$ 237</u>	<u>\$ 237</u>

1. 本集團民國 114 年及 113 年 1 月 1 日至 9 月 30 日未有無形資產供擔保情形。

2. 本集團經評估子公司 CHIA MOON 已無重大營運，於民國 110 年度認列商譽減損損失\$3,470。

(九) 短期借款

借款性質	114年9月30日	利率區間	擔保品
銀行借款			
擔保借款	<u>\$ 150,000</u>	1.950%-1.980%	土地、房屋及建築
借款性質	113年9月30日	利率區間	擔保品
銀行借款			
擔保借款	<u>\$ 50,000</u>	1.925%	土地、房屋及建築

民國 113 年 12 月 31 日短期借款餘額為\$0。

(十) 透過損益按公允價值衡量之金融負債-流動

項	目	114年9月30日	113年12月31日	113年9月30日
流動項目：				
持有供交易之金融負債				
衍生工具-遠期外匯合約		<u>\$ 16</u>	<u>\$ -</u>	<u>\$ -</u>

1. 透過損益按公允價值衡量之金融負債認列於損益之明細如下：

	114年7月1日至9月30日	113年7月1日至9月30日
持有供交易之金融負債		
衍生工具-遠期外匯合約	(\$ 14)	\$ -
	114年1月1日至9月30日	113年1月1日至9月30日
持有供交易之金融負債		
衍生工具-遠期外匯合約	(\$ 16)	\$ -

2. 本集團承作未適用避險會計之衍生金融負債之交易及合約資訊說明如下：

	114年9月30日	
	合約金額	到期日
衍生金融負債	(名目本金)	
遠期外匯合約	USD 200 仟元	114/11/10

本集團簽訂之遠期外匯交易係預售之遠期交易（賣 USD 買 CNY），係為獲取匯率價差。

(十一) 應付帳款

	114年9月30日	113年12月31日	113年9月30日
應付帳款	\$ 65,980	\$ 70,968	\$ 57,090
暫估應付帳款	24,720	27,678	22,546
	<u>\$ 90,700</u>	<u>\$ 98,646</u>	<u>\$ 79,636</u>

(十二) 其他應付款

	114年9月30日	113年12月31日	113年9月30日
應付薪資	\$ 48,571	\$ 55,418	\$ 45,605
其他應付款	27,372	34,636	23,827
應付設備款	15	16	45
	<u>\$ 75,958</u>	<u>\$ 90,070</u>	<u>\$ 69,477</u>

(十三) 退休金

1. (1) 本公司依據「勞動基準法」之規定，訂有確定福利之退休辦法，適用於民國 94 年 7 月 1 日實施「勞工退休金條例」前所有正式員工之服務年資，以及於實施「勞工退休金條例」後選擇繼續適用勞動基準法員工之後續服務年資。員工符合退休條件者，退休金之支付係根據服務年資及退休前 6 個月之平均薪資計算，15 年以內(含)的服務年資每滿一年給予兩個基數，超過 15 年之服務年資每滿一年給予一個基數，惟累積最高以 45 個基數為限。本公司按月就薪資總額 2% 提撥退休基金，以勞工退休準備金監督委員會之名義專戶儲存於臺灣銀行。另本公司於每年年度終了前，估算前項勞工退休準備

金專戶餘額，若該餘額不足給付次一年度內預估符合退休條件之勞工依前述計算之退休金數額，本公司將於次年度三月底前一次提撥其差額。

- (2) 民國 114 年及 113 年 7 月 1 日至 9 月 30 日暨 114 年及 113 年 1 月 1 日至 9 月 30 日，本公司依上述退休金辦法認列之退休金成本分別為 \$8、\$21、\$26 及 \$65。
 - (3) 本公司於民國 114 年度預計支付予退休計畫之提撥金為 \$89。
2. (1) 自民國 94 年 7 月 1 日起，本公司依據「勞工退休金條例」，訂有確定提撥之退休辦法，適用於本國籍之員工。本公司就員工選擇適用「勞工退休金條例」所定之勞工退休金制度部分，每月按薪資之 6% 提繳勞工退休金至勞保局員工個人帳戶，員工退休金之支付依員工個人之退休金專戶及累積收益之金額採月退休金或一次退休金方式領取。
- (2) 民國 114 年及 113 年 7 月 1 日至 9 月 30 日暨 114 年及 113 年 1 月 1 日至 9 月 30 日，本公司依上開退休金辦法認列之退休金成本分別為 \$699、\$621、\$2,025 及 \$1,815。
 - (3) CHIA MOON 係按當地法令按月提撥公積金，民國 114 年及 113 年 7 月 1 日至 9 月 30 日暨 114 年及 113 年 1 月 1 日至 9 月 30 日認列之退休金成本分別為 \$0、\$1、\$0 及 \$17。
 - (4) 哈克士南京及洽銘服飾係按中華人民共和國政府規定之養老保險制度每月依當地員工薪資總額之一定比率提撥養老保險金，民國 114 年及 113 年 7 月 1 日至 9 月 30 日暨 114 年及 113 年 1 月 1 日至 9 月 30 日認列之退休金成本分別為 \$475、\$469、\$1,508 及 \$1,436。
 - (5) 其餘子、孫公司未制定退休金辦法及相關政策。

(十四) 股本

1. 截至民國 114 年 9 月 30 日止，本公司額定資本額為 \$800,000，實收資本額為 \$505,890，每股面額 10 元。
2. 本公司於民國 114 年 9 月 30 日、113 年 12 月 31 日及 113 年 9 月 30 日之普通股流通在外股數皆為 50,589 仟股。

(十五) 資本公積

依公司法規定，超過票面金額發行股票所得之溢額及受領贈與之所得之資本公積，除得用於彌補虧損外，於公司無累積虧損時，按股東原有股份之比例發給新股或現金。另依證券交易法之相關規定，以上開資本公積撥充資本時，每年以其合計數不超過實收資本額 10% 為限。公司非於盈餘公積填補資本虧損仍有不足時，不得以資本公積補充之。

(十六) 保留盈餘

1. 依本公司章程規定，每年度總決算如有盈餘，除依法完納稅捐外，應先彌補虧損，次提 10% 為法定盈餘公積，如尚有盈餘併同期初未分配盈餘，由董事會擬具盈餘分配案提請股東會決議分派之。股利之發放分為現金股利及股票股利，其中現金股利不低於股利總額之 10%。

本公司分派股息及紅利之全部或一部分，如以發放現金之方式為之時，授權董事會以三分之二以上董事之出席，及出席董事過半數同意後為之，並報告股東會。

- 法定盈餘公積除彌補公司虧損及按股東原有股份之比例發給新股或現金外，不得使用之，惟發給新股或現金者，以該項公積超過實收資本額25%之部分為限。
- 本公司分派盈餘時，依法令規定須就當年度資產負債表日之其他權益項目借方餘額提列特別盈餘公積始得分派，嗣後其他權益項目借方餘額迴轉時，迴轉金額得列入可供分派盈餘中。
- 本公司於民國 113 年 3 月 15 日董事會決議以現金方式分配民國 112 年度股利計\$34,906，並於民國 113 年 6 月 12 日經股東會承認民國 112 年度盈餘分派案如下：

	112年度	
	金額	每股股利(元)
提列法定盈餘公積	\$ 9,756	
提列特別盈餘公積	4,143	
現金股利	34,906	\$ 0.69
	<u>\$ 48,805</u>	

- 本公司於民國 114 年 3 月 7 日董事會決議以現金方式分配民國 113 年度股利計\$50,589，並於民國 114 年 5 月 27 日經股東會承認民國 113 年度盈餘分派案如下：

	113年度	
	金額	每股股利(元)
提列法定盈餘公積	\$ 13,590	
迴轉特別盈餘公積	(39,432)	
現金股利	50,589	\$ 1.00
	<u>\$ 24,747</u>	

(十七) 其他權益項目

外幣換算：	114年	113年
1月1日	(\$ 64,796)	(\$ 104,228)
外幣換算差異數 - 集團	(33,501)	35,939
9月30日	<u>(\$ 98,297)</u>	<u>(\$ 68,289)</u>

(十八) 營業收入

	114年7月1日至9月30日	113年7月1日至9月30日
客戶合約之收入	<u>\$ 292,872</u>	<u>\$ 333,673</u>
	114年1月1日至9月30日	113年1月1日至9月30日
客戶合約之收入	<u>\$ 827,593</u>	<u>\$ 819,320</u>

1. 客戶合約收入之細分

本集團之收入源於提供於某一時點移轉之商品，收入可依地理區域細分如下：

114年7月1日至9月30日	歐洲	美洲	亞洲	臺灣	合計
成衣銷貨收入	\$ 207,892	\$ 67,300	\$ 12,287	\$ 5,393	\$ 292,872
113年7月1日至9月30日	歐洲	美洲	亞洲	臺灣	合計
成衣銷貨收入	\$ 238,819	\$ 81,673	\$ 8,917	\$ 4,264	\$ 333,673
114年1月1日至9月30日	歐洲	美洲	亞洲	臺灣	合計
成衣銷貨收入	\$ 510,637	\$ 271,890	\$ 27,845	\$ 17,221	\$ 827,593
113年1月1日至9月30日	歐洲	美洲	亞洲	臺灣	合計
成衣銷貨收入	\$ 524,712	\$ 251,944	\$ 28,102	\$ 14,562	\$ 819,320

2. 合約負債

本集團認列客戶合約收入相關之合約負債如下：

	114年9月30日	113年12月31日	113年9月30日	113年1月1日
合約負債：				
預收貨款	\$ 6,323	\$ 18,297	\$ 8,751	\$ 3,732

3. 期初合約負債本期認列收入

	114年1月1日至9月30日	113年1月1日至9月30日
期初合約負債餘額本期		
認列收入	\$ 17,884	\$ 3,062

(十九) 利息收入

	114年7月1日至9月30日	113年7月1日至9月30日
銀行存款	\$ 1,784	\$ 7,153
按攤銷後成本衡量之金融資產	5,334	1,327
其他	2	2
	\$ 7,120	\$ 8,482

	114年1月1日至9月30日	113年1月1日至9月30日
銀行存款	\$ 11,899	\$ 20,615
按攤銷後成本衡量之金融資產	11,274	3,715
其他	6	7
	\$ 23,179	\$ 24,337

(二十) 其他收入

	<u>114年7月1日至9月30日</u>	<u>113年7月1日至9月30日</u>
租金收入	\$ 27	\$ 27
其他收入	431	781
	<u>\$ 458</u>	<u>\$ 808</u>
	<u>114年1月1日至9月30日</u>	<u>113年1月1日至9月30日</u>
租金收入	\$ 80	\$ 97
其他收入	1,414	2,565
	<u>\$ 1,494</u>	<u>\$ 2,662</u>

(二十一) 其他利益及損失

	<u>114年7月1日至9月30日</u>	<u>113年7月1日至9月30日</u>
處分不動產、廠房及設備 利益(損失)	\$ 522	(\$ 31)
外幣兌換利益(損失)	36,039	(11,805)
透過損益按公允價值衡量 之金融負債損失	(14)	-
其他損失	(1)	(126)
	<u>\$ 36,546</u>	<u>(\$ 11,962)</u>
	<u>114年1月1日至9月30日</u>	<u>113年1月1日至9月30日</u>
處分不動產、廠房及設備 利益(損失)	\$ 540	(\$ 119)
外幣兌換(損失)利益	(37,042)	22,438
透過損益按公允價值衡量 之金融負債損失	(16)	-
其他損失	(7)	(232)
	<u>(\$ 36,525)</u>	<u>\$ 22,087</u>

(二十二) 財務成本

	<u>114年7月1日至9月30日</u>	<u>113年7月1日至9月30日</u>
利息費用：		
銀行借款	\$ 275	\$ 72
租賃負債	36	22
	<u>\$ 311</u>	<u>\$ 94</u>
	<u>114年1月1日至9月30日</u>	<u>113年1月1日至9月30日</u>
利息費用：		
銀行借款	\$ 295	\$ 136
租賃負債	106	80
	<u>\$ 401</u>	<u>\$ 216</u>

(二十三)費用性質之額外資訊

	114年7月1日至9月30日		
	屬於營業成本者	屬於營業費用者	合計
薪資費用	\$ 53,173	\$ 26,202	\$ 79,375
勞健保費用	1,660	1,672	3,332
退休金費用	315	867	1,182
董事酬金	-	1,430	1,430
其他用人費用	1,282	1,496	2,778
不動產、廠房及設備 折舊費用	3,514	750	4,264
使用權資產折舊費用	724	1,327	2,051
預期信用減損損失	-	-	-
攤銷費用	16	-	16

	113年7月1日至9月30日		
	屬於營業成本者	屬於營業費用者	合計
薪資費用	\$ 45,885	\$ 24,463	\$ 70,348
勞健保費用	1,776	1,617	3,393
退休金費用	294	818	1,112
董事酬金	-	1,438	1,438
其他用人費用	1,598	1,531	3,129
不動產、廠房及設備 折舊費用	3,708	828	4,536
使用權資產折舊費用	785	1,105	1,890
攤銷費用	15	-	15

	114年1月1日至9月30日		
	屬於營業成本者	屬於營業費用者	合計
薪資費用	\$ 152,487	\$ 76,583	\$ 229,070
勞健保費用	5,387	5,079	10,466
退休金費用	933	2,626	3,559
董事酬金	-	4,279	4,279
其他用人費用	4,395	4,262	8,657
不動產、廠房及設備 折舊費用	10,746	2,321	13,067
使用權資產折舊費用	2,268	3,837	6,105
預期信用減損損失	-	102	102
攤銷費用	46	-	46

113年1月1日至9月30日

	屬於營業成本者	屬於營業費用者	合計
薪資費用	\$ 119,876	\$ 70,755	\$ 190,631
勞健保費用	5,062	4,803	9,865
退休金費用	850	2,483	3,333
董事酬金	-	4,277	4,277
其他用人費用	3,662	4,047	7,709
不動產、廠房及設備			
折舊費用	12,306	2,448	14,754
使用權資產折舊費用	2,333	3,316	5,649
攤銷費用	45	-	45

1. 本公司依當年度獲利狀況扣除累積虧損後，如尚有餘額，應提撥員工酬勞不低於 1%(員工酬勞數額應提撥不低於 50%為基層員工分派酬勞)，董事酬勞不高於 3%。
2. 本公司民國 114 年及 113 年 7 月 1 日至 9 月 30 日暨 114 年及 113 年 1 月 1 日至 9 月 30 日員工酬勞估列金額分別為\$170、\$190、\$170 及 \$1,005；董事酬勞估列金額皆為\$0，前述金額帳列薪資費用科目。

民國 114 年及 113 年 1 月 1 日至 9 月 30 日係依截至當期止之獲利情況，以 1%估列員工酬勞。

經董事會決議之民國 113 年度員工酬勞及董事酬勞金額分別為 \$1,751 及 \$0，與民國 113 年度財務報告認列之金額一致。民國 113 年度員工酬勞以現金之方式發放。截至民國 114 年 11 月 7 日止尚未實際配發。

本公司董事會通過之員工及董事酬勞相關資訊可至公開資訊觀測站查詢。

(二十四) 所得稅

1. 所得稅費用

所得稅費用組成部分：

	114年7月1日至9月30日	113年7月1日至9月30日
當期所得稅：		
當期所得產生之所得稅	\$ 2,567	\$ 6,327
未分配盈餘加徵	-	(207)
以前年度所得稅(高)低估數	-	-
當期所得稅總額	<u>2,567</u>	<u>6,120</u>
遞延所得稅：		
暫時性差異之原始產生及迴轉	<u>10,585</u>	(<u>2,074</u>)
所得稅費用	<u>\$ 13,152</u>	<u>\$ 4,046</u>
	114年1月1日至9月30日	113年1月1日至9月30日
當期所得稅：		
當期所得產生之所得稅	\$ 15,834	\$ 21,924
未分配盈餘加徵	5,558	2,438
以前年度所得稅(高)低估數	(148)	58
當期所得稅總額	<u>21,244</u>	<u>24,420</u>
遞延所得稅：		
暫時性差異之原始產生及迴轉	(<u>1,122</u>)	<u>1,948</u>
所得稅費用	<u>\$ 20,122</u>	<u>\$ 26,368</u>

2. 本公司營利事業所得稅業經稅捐稽徵機關核定至民國 112 年度。

3. 設立於緬甸之孫公司 CHIA MOON SPORTS，依緬甸「緬甸投資法」規定申請適用租稅優惠，自民國 111 年度起可免稅 5 年。

(二十五) 每股盈餘

	<u>114年7月1日至9月30日</u>		
	<u>本期淨利</u>	<u>期末流通在外 股數(仟股)</u>	<u>每股盈餘 (元)</u>
<u>基本每股盈餘</u>			
歸屬於母公司普通股股東之本期淨利	\$ 47,260	50,589	\$ 0.93
<u>稀釋每股盈餘</u>			
歸屬於母公司普通股股東之本期淨利	\$ 47,260	50,589	
具稀釋作用之潛在普通股之影響			
員工酬勞	-	10	
屬於母公司普通股股東之本期淨利加 潛在普通股之影響	\$ 47,260	50,599	\$ 0.93
	<u>113年7月1日至9月30日</u>		
	<u>本期淨利</u>	<u>期末流通在外 股數(仟股)</u>	<u>每股盈餘 (元)</u>
<u>基本每股盈餘</u>			
歸屬於母公司普通股股東之本期淨利	\$ 14,672	50,589	\$ 0.29
<u>稀釋每股盈餘</u>			
歸屬於母公司普通股股東之本期淨利	\$ 14,672	50,589	
具稀釋作用之潛在普通股之影響			
員工酬勞	-	7	
屬於母公司普通股股東之本期淨利加 潛在普通股之影響	\$ 14,672	50,596	\$ 0.29
	<u>114年1月1日至9月30日</u>		
	<u>本期淨利</u>	<u>期末流通在外 股數(仟股)</u>	<u>每股盈餘 (元)</u>
<u>基本每股盈餘</u>			
歸屬於母公司普通股股東之本期淨利	\$ 683	50,589	\$ 0.01
<u>稀釋每股盈餘</u>			
歸屬於母公司普通股股東之本期淨利	\$ 683	50,589	
具稀釋作用之潛在普通股之影響			
員工酬勞	-	29	
屬於母公司普通股股東之本期淨利加 潛在普通股之影響	\$ 683	50,618	\$ 0.01

	113年1月1日至9月30日		
	本期淨利	期末流通在外 股數(仟股)	每股盈餘 (元)
基本每股盈餘			
歸屬於母公司普通股股東之本期淨利	\$ 73,082	50,589	\$ 1.44
稀釋每股盈餘			
歸屬於母公司普通股股東之本期淨利	\$ 73,082	50,589	
具稀釋作用之潛在普通股之影響			
員工酬勞	-	42	
屬於母公司普通股股東之本期淨利加 潛在普通股之影響	\$ 73,082	50,631	\$ 1.44

(二十六) 現金流量補充資訊

僅有部分現金支付之投資活動：

	114年1月1日至9月30日	113年1月1日至9月30日
購置不動產、廠房及設備	\$ 17,655	\$ 10,476
加：期初應付設備款	16	16
減：期末應付設備款	(15)	(45)
期初預付設備款	-	(168)
本期支付現金	\$ 17,656	\$ 10,279

(二十七) 來自籌資活動之負債之變動

	114年			
	短期借款	租賃負債 (含一年內到期)	存入保證金 (含流動及非流動)	來自籌資活動 之負債總額
1月1日	\$ -	\$ 4,595	\$ 8	\$ 4,603
籌資現金流量之變動	150,000	(4,821)	33,318	178,497
匯率變動之影響	-	(345)	-	(345)
其他非現金之變動	-	8,093	-	8,093
9月30日	\$150,000	\$ 7,522	\$ 33,326	\$ 190,848
	113年			
	短期借款	租賃負債 (含一年內到期)	存入保證金 (含流動及非流動)	來自籌資活動 之負債總額
1月1日	\$ -	\$ 9,727	\$ 8	\$ 9,735
籌資現金流量之變動	50,000	(4,373)	-	45,627
匯率變動之影響	-	(18)	-	(18)
其他非現金之變動	-	691	-	691
9月30日	\$ 50,000	\$ 6,027	\$ 8	\$ 56,035

七、關係人交易

(一) 關係人之名稱及關係

關係人名稱	與本集團關係
源國投資股份有限公司(源國投資)	其他關係人
洽和興業股份有限公司(洽和興業)	其他關係人
國璇投資有限公司(國璇)	其他關係人
陳盈璇	主要管理階層
DAW NANG SAN SENG	其他關係人

(二) 與關係人間之重大交易事項

1. 存出保證金

	114年9月30日	113年12月31日	113年9月30日
其他關係人	\$ 173	\$ 173	\$ 173

2. 租賃交易－承租人

(1) 本集團與關係人承租辦公室，租賃合約之期間為民國 109 年至 115 年。租賃合約係採個別協商並包含各種不同之條款及條件，除租賃之資產不得用作借貸擔保外，亦不得以業務轉讓、合併等形式將權利轉讓給他人。

(2) 本集團向其他關係人-DAW NANG SAN SENG 承租土地，租賃合約之期間為 102 年至 132 年，合約金額於租約簽訂時全額支付。租賃合約係採個別協商並包含各種不同之條款及條件，除租賃之資產不得用作借貸擔保外，亦不得以業務轉讓、合併等形式將權利轉讓給他人。

(3) 使用權資產之帳面價值與認列之折舊費用資訊如下：

A. 帳面金額：

	114年9月30日	113年12月31日	113年9月30日
土地	\$ 6,821	\$ 7,649	\$ 7,482
房屋	471	941	1,098
合計	\$ 7,292	\$ 8,590	\$ 8,580

B. 折舊費用：

	<u>114年7月1日至9月30日</u>	<u>113年7月1日至9月30日</u>
土地	\$ 91	\$ 99
房屋	157	157
合計	<u>\$ 248</u>	<u>\$ 256</u>
	<u>114年1月1日至9月30日</u>	<u>113年1月1日至9月30日</u>
土地	\$ 288	\$ 296
房屋	471	471
合計	<u>\$ 759</u>	<u>\$ 767</u>

(4) 租賃負債

A. 期末餘額：

	<u>114年9月30日</u>	<u>113年12月31日</u>	<u>113年9月30日</u>
租賃負債總額	\$ 479	\$ 953	\$ 1,109
減：一年內到期部分 (表列「租賃負債 -流動」)	(479)	(633)	(630)
	<u>\$ -</u>	<u>\$ 320</u>	<u>\$ 479</u>

B. 利息費用：

	<u>114年7月1日至9月30日</u>	<u>113年7月1日至9月30日</u>
其他關係人	\$ 2	\$ 5
	<u>114年1月1日至9月30日</u>	<u>113年1月1日至9月30日</u>
其他關係人	\$ 8	\$ 16

(5) 租金費用

	<u>114年7月1日至9月30日</u>	<u>113年7月1日至9月30日</u>
其他關係人	\$ 10	\$ 9
	<u>114年1月1日至9月30日</u>	<u>113年1月1日至9月30日</u>
其他關係人	\$ 29	\$ 33

本集團與關係人承租之車位屬短期租賃合約。

3. 租金收入(帳列其他收入)

	<u>114年7月1日至9月30日</u>	<u>113年7月1日至9月30日</u>
其他關係人	\$ 18	\$ 18
	<u>114年1月1日至9月30日</u>	<u>113年1月1日至9月30日</u>
其他關係人	\$ 54	\$ 54

4. 其他

本集團之短期借款額度由主要管理階層連帶擔保。

(三) 主要管理階層薪酬資訊

	<u>114年7月1日至9月30日</u>	<u>113年7月1日至9月30日</u>
薪資及其他短期員工福利	\$ 2,347	\$ 1,438
	<u>114年1月1日至9月30日</u>	<u>113年1月1日至9月30日</u>
薪資及其他短期員工福利	\$ 7,024	\$ 6,252

八、質押之資產

本集團之資產提供擔保明細如下：

<u>資產項目</u>	<u>帳面價值</u>			<u>擔保用途</u>
	<u>114年9月30日</u>	<u>113年12月31日</u>	<u>113年9月30日</u>	
不動產、廠房及設備：				
—土地、房屋及建築	\$ 31,756	\$ 32,013	\$ 32,101	銀行借款 額度擔保
其他非流動資產：				
—存出保證金	4,241	3,294	3,396	租賃押金
	<u>\$ 35,997</u>	<u>\$ 35,307</u>	<u>\$ 35,497</u>	

九、重大或有負債及未認列之合約承諾

本集團重大之合約承諾請詳附註六(七)及七。

十、重大之災害損失

無此情形。

十一、重大之期後事項

本集團中國子公司之業務量持續減少，基於整體營運策略規劃處分子公司洽銘服飾之100%股權，並於民國114年11月7日業經董事會決議通過股權交易案。

十二、其他

(一) 資本管理

本期無重大變動，請參閱民國113年度合併財務報表附註十二。

(二) 金融工具

1. 金融工具之種類

	114年9月30日	113年12月31日	113年9月30日
<u>金融資產</u>			
按攤銷後成本衡量之			
金融資產			
現金及約當現金	\$ 428,161	\$ 861,945	\$ 742,162
按攤銷後成本衡量之	539,637	147,533	142,425
金融資產-流動			
應收票據	-	29	41
應收帳款	208,398	138,752	205,014
其他應收款	3,141	4,890	5,319
存出保證金	4,241	3,294	3,396
	<u>\$ 1,183,578</u>	<u>\$ 1,156,443</u>	<u>\$ 1,098,357</u>
<u>金融負債</u>			
透過損益按公允價值衡量			
之金融負債			
持有供交易之金融負債	\$ 16	\$ -	\$ -
按攤銷後成本衡量之			
金融負債			
短期借款	150,000	-	50,000
應付票據	8,944	6,316	13,900
應付帳款	90,700	98,646	79,636
其他應付款	75,958	90,070	69,477
存入保證金(含流動及非流動)	33,326	8	8
	<u>\$ 358,944</u>	<u>\$ 195,040</u>	<u>\$ 213,021</u>
租賃負債(含一年內到期)	<u>\$ 7,522</u>	<u>\$ 4,595</u>	<u>\$ 6,027</u>

2. 財務風險管理政策

- (1) 本集團日常營運受多項財務風險之影響，包含市場風險(包括匯率風險、利率風險)、信用風險及流動性風險。
- (2) 風險管理工作由本集團財務部按照董事會核准之政策執行。本集團財務部透過與集團內各營運單位密切合作，以負責辨認、評估與規避財務風險。董事會對整體風險管理訂有書面原則，亦對特定範圍與事項提供書面政策，例如匯率風險、利率風險、信用風險、衍生與非衍生金融工具之使用，以及剩餘流動資金之投資。

3. 重大財務風險之性質及程度

(1) 市場風險

匯率風險

- A. 本集團營業以外銷為主，主要以美金為計價單位，而進貨以外幣計價為主。整體而言，以美金計價應收款項之部位較大，因此，於外幣收支互抵後，匯率變動對公司損益仍有一定的影響性。本

集團之業務部門於報價時，適時調整約定匯率以確保利潤，並儘量消除匯率波動對損益產生的影響，財會部門則視外幣資金需求及匯率變動情形，適時調整外幣持有部位，以降低匯率變動之影響。

- B. 本集團從事之業務涉及若干非功能性貨幣(本公司之功能性貨幣為新臺幣、部分子公司之功能性貨幣為馬來西亞幣、越南盾、美元、基普及人民幣)，故受匯率波動之影響，具重大匯率波動影響之外幣資產及負債資訊如下：

114年9月30日			
(外幣：功能性貨幣)	外幣(仟元)	匯率	帳面金額 (新臺幣仟元)
<u>金融資產</u>			
<u>貨幣性項目</u>			
美元：新臺幣	\$ 32,240	30.45	\$ 981,555
人民幣：新臺幣	20,597	4.29	88,250
美元：越南盾	156	26,206	4,750
緬甸幣：美元	2,115,155	0.00028	17,888
美元：基普	1,062	21,505	32,345
美元：人民幣	1,898	7.11	57,786
<u>金融負債</u>			
<u>貨幣性項目</u>			
美元：新臺幣	\$ 4,640	30.45	\$ 141,251
人民幣：新臺幣	12,465	4.29	53,408
緬甸幣：美元	1,473,183	0.00028	12,459
113年12月31日			
(外幣：功能性貨幣)	外幣(仟元)	匯率	帳面金額 (新臺幣仟元)
<u>金融資產</u>			
<u>貨幣性項目</u>			
美元：新臺幣	\$ 29,561	32.79	\$ 969,150
人民幣：新臺幣	17,575	4.56	80,158
美元：馬來西亞幣	85	4.47	2,789
美元：越南盾	467	25,251	15,316
緬甸幣：美元	2,177,801	0.00037	26,562
美元：基普	403	21,480	13,223
美元：人民幣	2,402	7.19	78,735
<u>金融負債</u>			
<u>貨幣性項目</u>			
美元：新臺幣	\$ 5,325	32.79	\$ 174,589
人民幣：新臺幣	15,437	4.56	70,407
緬甸幣：美元	1,108,057	0.00037	13,515

113年9月30日

(外幣：功能性貨幣)	帳面金額		
<u>金融資產</u>	<u>外幣(仟元)</u>	<u>匯率</u>	<u>(新臺幣仟元)</u>
<u>貨幣性項目</u>			
美元：新臺幣	\$ 29,884	31.65	\$ 945,819
人民幣：新臺幣	2,676	4.52	57,251
美元：馬來西亞幣	85	4.11	2,693
美元：越南盾	961	24,400	30,425
緬甸幣：美元	1,490,594	0.00037	17,551
美元：基普	546	21,714	17,290
美元：人民幣	2,213	7.01	70,033
<u>金融負債</u>			
<u>貨幣性項目</u>			
美元：新臺幣	\$ 5,638	31.65	\$ 178,448
人民幣：新臺幣	13,270	4.52	59,938
緬甸幣：美元	1,018,885	0.00037	11,997

C. 本集團貨幣性項目因匯率波動具重大影響於民國 114 年及 113 年 7 月 1 日至 9 月 30 日暨 114 年及 113 年 1 月 1 日至 9 月 30 日認列之全部兌換損益(含已實現及未實現)彙總金額分別為利益 \$36,039、損失 \$11,805、損失 \$37,042 及利益 \$22,438。

D. 本集團因重大匯率波動影響之外幣市場風險分析如下：

(外幣：功能性貨幣)	114年1月1日至9月30日	
	敏感度分析	
	<u>變動幅度</u>	<u>影響損益</u>
<u>金融資產</u>		
<u>貨幣性項目</u>		
美元：新臺幣	1%	\$ 9,816
人民幣：新臺幣	1%	883
美元：越南盾	1%	48
緬甸幣：美元	1%	179
美元：基普	1%	323
美元：人民幣	1%	578
<u>金融負債</u>		
<u>貨幣性項目</u>		
美元：新臺幣	1%	\$ 1,413
人民幣：新臺幣	1%	534
緬甸幣：美元	1%	125

113年1月1日至9月30日

(外幣：功能性貨幣)

金融資產	敏感度分析	
	變動幅度	影響損益
<u>貨幣性項目</u>		
美元：新臺幣	1%	\$ 9,458
人民幣：新臺幣	1%	573
美元：馬來西亞幣	1%	27
美元：越南盾	1%	304
緬甸幣：美元	1%	176
美元：基普	1%	173
美元：人民幣	1%	700
<u>金融負債</u>		
<u>貨幣性項目</u>		
美元：新臺幣	1%	\$ 8,923
人民幣：新臺幣	1%	599
緬甸幣：美元	1%	120

現金流量及公允價值利率風險

- 本集團利率風險係指由於市場利率之變動所造成金融工具公允價值變動之風險。本集團之利率風險，主要來自於銀行存款及按攤銷後成本衡量之金融資產。若利率增加或減少1%，在所有其他變數維持不變之情況下，民國114年及113年1月1日至9月30日稅前淨利之最大影響分別為增加或減少\$7,195及\$6,565。
- 本集團之利率風險來自短期借款。按浮動利率發行之借款使本集團承受現金流量利率風險，部分風險被按浮動利率持有之現金抵銷。按固定利率發行之借款則使本集團承受公允價值利率風險。於民國114年及113年1月1日至9月30日，本集團按浮動利率計算之借款以新臺幣計價。
- 本集團所持有之按浮動利率計算之借款，因預期浮動利率不致有重大之變動，故無重大利率波動之風險。
- 當新臺幣借款利率上升或下跌1%，而其他所有因素維持不變之情況下，民國114年及113年1月1日至9月30日之稅前淨利將分別減少或增加\$1,125及\$375，主要係因浮動利率借款導致利息費用隨之變動所致。

(2)信用風險

- 本集團之信用風險係因客戶或金融工具之交易對手無法履行合約義務而導致本集團財務損失之風險，主要來自交易對手無法清償按收款條件支付之應收帳款，及分類為按攤銷後成本衡量與透過損益按公允價值衡量之債務工具的合約現金流量。
- 本集團係以集團角度建立信用風險之管理。對於往來之銀行及金融機構，設定僅有獲獨立信評等級至少為「A」級者，始可被接納為交易對象。依內部明定之授信政策，集團內各營運個體與每一

新客戶於訂定付款及提出交貨之條款與條件前，須對其進行管理及信用風險分析。內部風險控管係透過考慮其財務狀況、過往經驗及其他因素，以評估客戶之信用品質。個別風險之限額係董事會依內部或外部之評等而制訂，並定期監控信用額度之使用。

- C. 本集團採用 IFRS 9 提供前提假設，當合約款項按約定之支付條款逾期超過 90 天，視為已發生違約。
- D. 本集團採用國際財務報告準則第 9 號(以下簡稱「IFRS 9」)提供以下之前提假設，作為判斷自原始認列後金融工具之信用風險是否有顯著增加之依據：
- (A) 當合約款項按約定之支付條款逾期超過 30 天，視為金融資產自原始認列後信用風險已顯著增加。
- (B) 於櫃買中心交易之債券投資，具有任一外部評等機構於資產負債表日評比為投資等級者，視該金融資產為信用風險低。
- E. 本集團按客戶類型之特性將對客戶之應收帳款，採用簡化作法以準備矩陣為基礎估計預期信用損失。
- F. 本集團用以判定債務工具投資為信用減損之指標如下：
- (A) 發行人發生重大財務困難，或將進入破產或其他財務重整之可能性大增。
- (B) 發行人由於財務困難而使該金融資產之活絡市場消失。
- (C) 發行人延滯或不償付利息或本金。
- (D) 導致發行人違約有關之全國性或區域性經濟情況不利之變化。
- G. 本集團納入臺灣經濟研究院景氣觀測報告對未來前瞻性的考量調整按特定期間歷史及現時資訊所建立之損失率，以估計應收帳款的備抵損失，民國 114 年 9 月 30 日、113 年 12 月 31 日及 113 年 9 月 30 日之損失率法如下：

114年9月30日	個別	群組	合計
預期損失率	100%	0.05%~100%	
帳面價值總額	\$ 4,238	\$ 208,398	\$ 212,636
備抵損失	\$ 4,238	\$ -	\$ 4,238
113年12月31日	個別	群組	合計
預期損失率	100%	0.03%~100%	
帳面價值總額	\$ 4,410	\$ 138,752	\$ 143,162
備抵損失	\$ 4,410	\$ -	\$ 4,410
113年9月30日	個別	群組	合計
預期損失率	100%	0.03%~0.16%	
帳面價值總額	\$ 4,312	\$ 205,014	\$ 209,326
備抵損失	\$ 4,312	\$ -	\$ 4,312

H. 本集團採簡化作法之應收帳款備抵損失變動表如下：

	114年	113年
1月1日	\$ 4,410	\$ 4,113
提列減損損失	102	-
匯率影響數	(274)	199
9月30日	<u>\$ 4,238</u>	<u>\$ 4,312</u>

(3) 流動性風險

- A. 現金流量預測是由集團內各營運個體執行，並由集團財務部予以彙總。集團財務部監控集團流動資金需求之預測，確保其有足夠資金得以支應營運需要。
- B. 各營運個體所持有之剩餘現金，在超過營運資金之管理所需時，將投資於付息之活期存款、定期存款、有價證券及向金融機構承作保本型衍生性金融商品，其所選擇之工具具有適當之到期日或足夠流動性，以因應上述預測並提供充足之調度水位。
- C. 本集團未動用借款額度明細如下：

	114年9月30日	113年12月31日	113年9月30日
浮動利率			
一年內到期	<u>\$ 150,000</u>	<u>\$ 200,000</u>	<u>\$ 150,000</u>

- D. 本集團之非衍生金融負債，按相關到期日予以分組，非衍生金融負債係依據資產負債表日至合約到期日之剩餘期間進行分析；衍生金融負債係依據資產負債表日至預期到期日之剩餘期間進行分析。下表所揭露之合約現金流量金額係未折現之金額。

114年9月30日	1年內	1至2年內	2年以上	合計
<u>非衍生金融負債：</u>				
短期借款	\$150,000	\$ -	\$ -	\$150,000
應付票據	8,944	-	-	8,944
應付帳款	90,700	-	-	90,700
其他應付款	75,958	-	-	75,958
租賃負債(註)	3,759	2,343	1,579	7,681
<u>衍生金融負債：</u>				
遠期外匯合約	16	-	-	16
113年12月31日	1年內	1至2年內	2年以上	合計
<u>非衍生金融負債：</u>				
應付票據	\$ 6,316	\$ -	\$ -	\$ 6,316
應付帳款	98,646	-	-	98,646
其他應付款	90,070	-	-	90,070
租賃負債(註)	4,304	321	-	4,625

113年9月30日	1年內	1至2年內	2年以上	合計
<u>非衍生金融負債：</u>				
短期借款	\$ 50,000	\$ -	\$ -	\$ 50,000
應付票據	13,900	-	-	13,900
應付帳款	79,636	-	-	79,636
其他應付款	69,477	-	-	69,477
租賃負債(註)	4,806	1,266	-	6,072

註：金額包含未來預計支付之利息。

(三)公允價值資訊

1. 為衡量金融及非金融工具之公允價值所採用評價技術的各等級定義如下：

第一等級：企業於衡量日可取得之相同資產或負債於活絡市場之報價（未經調整）。活絡市場係指有充分頻率及數量之資產或負債交易發生，以在持續基礎上提供定價資訊之市場。

第二等級：資產或負債直接或間接之可觀察輸入值，但包括於第一等級之報價者除外。本集團投資之衍生工具的公允價值均屬之。

第三等級：資產或負債之不可觀察輸入值。

2. 本集團非以公允價值衡量之金融工具（包括現金及約當現金、按攤銷後成本衡量之金融資產、應收票據、應收帳款、其他應收款、其他金融資產、短期借款、應付票據、應付帳款、其他應付款及其他金融負債）之帳面金額係公允價值之合理近似值。

3. 以公允價值衡量之金融工具，本集團依負債之性質、特性及風險及公允價值等級之基礎分類，相關資訊如下：

(1) 本集團依負債之性質分類，相關資訊如下：

114年9月30日	第一等級	第二等級	第三等級	合計
<u>負債</u>				
<u>重複性公允價值</u>				
透過損益按公允價值				
衡量之金融負債				
衍生工具	\$ -	\$ 16	\$ -	\$ 16

民國 113 年 12 月 31 日及 9 月 30 日皆無此情形。

(2) 本集團用以衡量公允價值所使用之方法及假設說明如下：

A. 衍生金融工具之評價係根據廣為市場使用者所接受之評價模型，例如折現法及選擇權定價模型。遠期外匯合約通常係根據目前之遠期匯率評價。

B. 本集團將信用風險評價調整納入金融工具及非金融工具公允價值計算考量，以分別反映交易對手信用風險及本集團信用品質。

4. 民國 114 年及 113 年 1 月 1 日至 9 月 30 日無第一等級級與第二等級間之任何移轉。

十三、附註揭露事項

(一)重大交易事項相關資訊

1. 資金貸與他人：無此情形。
2. 為他人背書保證：無此情形。
3. 期末持有之重大有價證券(不包含投資子公司、關聯企業及合資權益部分)：無此情形。
4. 與關係人進、銷貨之金額達新臺幣一億元或實收資本額百分之二十以上：請詳附表一。
5. 應收關係人款項達新臺幣一億元或實收資本額百分之二十以上：無此情形。
6. 母子公司間業務關係及重大交易往來情形：請詳附表二。

(二)轉投資事業相關資訊

被投資公司名稱、所在地區等相關資訊(不包含大陸被投資公司)：請詳附表三。

(三)大陸投資資訊

1. 基本資料：請詳附表四。
2. 直接或間接經由第三地區事業與轉投資大陸之被投資公司所發生之重大交易事項：請詳附表二。

十四、部門資訊

(一)一般性資訊

本集團僅經營單一產業，且本集團營運決策者係以集團整體評估績效及分配資源，經辨認本集團為單一應報導部門。

(二)部門資訊

本集團營運部門損益係以稅前淨利衡量，並作為績效評估之基礎。營運部門之會計政策皆與附註四所述重要會計政策彙總說明無重大差異。

(三)部門損益之資訊

本集團提供予主要營運決策者民國 114 年及 113 年 1 月 1 日至 9 月 30 日之應報導部門資訊與損益表達並無差異，且營業收入皆來自外部客戶之收入。

(四) 部門損益之調節資訊

部門間之銷售係按公允交易原則進行。向主要營運決策者呈報之外部收入，與損益表內之收入採用一致之衡量方式，本期調整後營運部門稅前損益調節如下：

	<u>114年1月1日至9月30日</u>	<u>113年1月1日至9月30日</u>
應報導部門營業淨利	\$ 33,058	\$ 50,580
利息收入	23,179	24,337
兌換(損失)利益	(37,042)	22,438
其他	1,610	2,095
繼續營業部門稅前利益	<u>\$ 20,805</u>	<u>\$ 99,450</u>

銘旺實業股份有限公司及子公司
與關係人進、銷貨之金額達新臺幣一億元或實收資本額百分之二十以上
民國114年1月1日至9月30日

附表一

單位：新臺幣仟元
(除特別註明者外)

進貨之公司	交易對象名稱	關係	交易情形				交易條件與一般交易不同之情形 及原因			應收(付)票據及帳款		備註 (註3)
			進(銷)貨	金額	估總進 (銷)貨之 比率	授信期間	單價	授信期間	餘額	估總應收(付)票據 及帳款之比率		
銘旺實業股份有限公司	哈克士戶外(南京)有限公司	孫公司	進貨	\$ 118,305	30.35%	註1	與一般客戶相當	註1	(\$ 53,237)	26.88%	註2	
哈克士戶外(南京)有限公司	銘旺實業股份有限公司	母公司	銷貨	118,305	73.80%	註1	與一般客戶相當	註1	53,237	86.57%	註2	

註1：本公司對關係人之進貨，係按一般進貨計價，其付款條件係月結後30至90天內支付，與一般非關係人無重大差異。

註2：進貨之加工成本包含商品、原料及加工費。

註3：若有預收(付)款項情形者，應於備註欄敘明原因、契約約定條款、金額及與一般交易型態之差異情形。

銘旺實業股份有限公司及子公司
 母子公司間業務關係及重大交易往來情形
 民國114年1月1日至9月30日

附表二

單位：新臺幣仟元
 (除特別註明者外)

編號 (註1)	交易人名稱	交易往來對象	與交易人之 關係(註2)	交易往來情形			佔合併總營收或總資產 之比率(註3)
				科目	金額	交易條件	
0	銘旺實業股份有限公司	VIET NAM HAKERS ENTERPRISE CO., LTD.	1	預付貨款	\$ 51,063	由雙方議定	2.87%
0	銘旺實業股份有限公司	哈克士戶外(南京)有限公司	1	應付帳款	53,237	由雙方議定	2.99%
0	銘旺實業股份有限公司	CHIA MOON SPORTS (MYANMAR) CO., LTD.	1	應付帳款	74,905	由雙方議定	4.21%
0	銘旺實業股份有限公司	HAKERS ENTERPRISE (LAO) CO., LTD.	1	應付帳款	20,568	由雙方議定	1.16%
1	HAKERS ENTERPRISE (MYANMAR) CO., LTD.	CHIA MOON SPORTS (MYANMAR) CO., LTD.	3	預付貨款	32,917	由雙方議定	1.85%
1	HAKERS ENTERPRISE (MYANMAR) CO., LTD.	銘旺實業股份有限公司	2	營業收入	59,784	由雙方議定	7.22%
2	VIET NAM HAKERS ENTERPRISE CO., LTD.	銘旺實業股份有限公司	2	營業收入	81,754	由雙方議定	9.88%
3	哈克士戶外(南京)有限公司	銘旺實業股份有限公司	2	營業收入	118,305	由雙方議定	14.30%
4	洽銘服飾(南京)有限公司	銘旺實業股份有限公司	2	營業收入	13,732	由雙方議定	1.66%
5	HAKERS ENTERPRISE (LAO) CO., LTD.	銘旺實業股份有限公司	2	營業收入	71,932	由雙方議定	8.69%
6	CHIA MOON SPORTS (MYANMAR) CO., LTD.	銘旺實業股份有限公司	2	營業收入	78,129	由雙方議定	9.44%

註1：母公司及子公司相互間之業務往來資訊應分別於編號欄註明，編號之填寫方法如下：

- (1) 母公司填0。
- (2) 子公司依公司別由阿拉伯數字1開始依序編號。

註2：與交易人之關係有以下三種，標示種類即可(若係母子公司間或各子公司間之同一筆交易，則無須重複揭露。如：母公司對子公司之交易，若母公司已揭露，則子公司部分無須重複揭露；子公司對子公司之交易，若其一子公司已揭露，則另一子公司無須重複揭露)：

- (1) 母公司對子公司。
- (2) 子公司對母公司。
- (3) 子公司對子公司。

註3：交易往來金額佔合併總營收或總資產比率之計算，若屬資產負債項目者，以期末餘額佔合併總資產之方式計算；若屬損益項目者，以期中累積金額佔合併總營收之方式計算。

註4：民國114年1月1日至9月30日，交易金額未達合併總資產或總營收1%，不予揭露。

銘旺實業股份有限公司及子公司
被投資公司名稱、所在地區等相關資訊（不包含大陸被投資公司）
民國114年1月1日至9月30日

附表三

單位：新臺幣仟元/股
(除特別註明者外)

投資公司名稱	被投資公司名稱 (註1、2)	所在地區	主要營業項目	原始投資金額		期末持有			被投資公司本	本期認列之投	備註
				本期期末	去年年底	股數	比率	帳面金額	期損益 (註2(2))	資損益 (註2(3))	
銘旺實業股份有限公司	CARLTEX CO., LTD.	英屬維京群島	一般投資業	\$ 363,198	\$ 363,198	1,200	100.00	\$ 171,578	(\$ 27,818)	(\$ 27,818)	本公司之子公司
銘旺實業股份有限公司	HAKERS ENTERPRISE (LAO) CO., LTD.	寮國	成衣製造	152,871	119,817	1,000,000	100.00	64,265	(1,727)	(1,727)	本公司之子公司
銘旺實業股份有限公司	HAKERS INTERNATIONAL (SAMOA) CO., LTD.	薩摩亞	一般投資業	110,738	110,738	3,500,000	100.00	42,331	(8,000)	(8,021)	本公司之子公司
CARLTEX CO., LTD.	CHIA MOON GARMENTS (MALAYSIA) SDN. BHD.	馬來西亞	一般投資業	247,867	247,867	30,808,435	100.00	2,201	(156,333)	(156,333)	本公司之孫公司
CARLTEX CO., LTD.	VIET NAM HAKERS ENTERPRISE CO., LTD.	越南	成衣製造	113,143	113,143	350,000	100.00	(32,500)	1,254	1,254	本公司之孫公司
CARLTEX CO., LTD.	HAKERS ENTERPRISE (MYANMAR) CO., LTD.	緬甸	成衣製造	120,060	120,060	80,000	100.00	157,834	(34,867)	(34,867)	本公司之孫公司
CARLTEX CO., LTD.	CHIA MOON SPORTS (MYANMAR)CO., LTD	緬甸	成衣製造	25,368	25,368	22,000	100.00	43,228	(5,305)	(5,305)	本公司之孫公司

註1：公開發行公司如設有國外控股公司且依當地法令規定以合併財務報告為主要財務報告者，有關國外被投資公司資訊之揭露，得僅揭露至該控股公司之相關資訊。

註2：非屬註1所述情形者，依下列規定填寫：

- (1) 「被投資公司名稱」、「所在地區」、「主要營業項目」、「原始投資金額」及「期末持股情形」等欄，應依本（公開發行）公司轉投資情形及每一直接或間接控制之被投資公司再轉投資情形依序填寫，並於備註欄註明各被投資公司與本（公開發行）公司之關係（如係屬子公司或孫公司）。
- (2) 「被投資公司本期損益」乙欄，應填寫各被投資公司之本期損益金額。
- (3) 「本期認列之投資損益」乙欄，僅須填寫本（公開發行）公司認列直接轉投資之各子公司及採權益法評價之各被投資公司之損益金額，餘得免填。於填寫「認列直接轉投資之各子公司本期損益金額」時，應確認各子公司本期損益金額業已包含其再轉投資依規定應認列之投資損益。

銘旺實業股份有限公司及子公司

大陸投資資訊—基本資料

民國114年1月1日至9月30日

附表四

單位：新臺幣仟元

(除特別註明者外)

大陸被投資公司名稱	主要營業項目	實收資本額	投資方式(註1)	本期期初自	本期匯出或收回		本期期末自	被投資公司本	本公司直接	本期認列	期末投資	截至本期止已	備註
				臺灣匯出累	投資金額		臺灣匯出累						
				積投資金額	匯出	收回	積投資金額		之持股比例	(註2(2))			
哈克士戶外(南京)有限公司	原物料銷售	\$ 110,738	(2)	\$ 110,738	\$ -	\$ -	\$ 110,738	(\$ 8,000)	100.00	(\$ 8,021)	\$ 42,331	\$ -	註2(2)B
洽銘服飾(南京)有限公司	成衣製造及銷售	259,930	(1)	197,392	-	-	197,392	715	100.00	503	52,096	-	註2(2)C

註1：投資方式區分為下列三種，標示種類別即可：

- (1)直接赴大陸地區從事投資
- (2)透過第三地區公司再投資大陸(係透過HAKERS INTERNATIONAL (SAMOA) CO., LTD. 轉投資大陸孫公司)。
- (3)其他方式

註2：本期認列投資損益欄中：

- (1)若屬籌備中，尚無投資損益者，應予註明
- (2)投資損益認列基礎分為下列三種，應予註明
 - A. 經與中華民國會計師事務所所有合作關係之國際性會計師事務所查核簽證之財務報告
 - B. 經臺灣母公司簽證會計師核閱之財務報告
 - C. 係以該被投資公司同期間自編未經會計師核閱之財務報表。

註3：本表相關數字應以新臺幣列示。

公司名稱	本期期末累計自臺	經濟部投審會	依經濟部投審會
	灣匯出赴大陸地區	核准投資金額	規定赴大陸地區
	投資金額(註1)	(註1)	投資限額(註2)
銘旺實業股份有限公司	\$ 308,130	\$ 308,130	\$ 831,668

註1：美金9,955仟元

註2：依據經濟部投審會「在大陸地區從事投資或技術合作審查原則」規定之限額，目前規定之限額為淨值之60%。

註3：本表相關數字應以新臺幣列示。