

銘旺實業股份有限公司及子公司
合併財務報告暨會計師核閱報告
民國 114 年及 113 年第一季
(股票代碼 4432)

公司地址：新北市五股區中興路一段 6 號 9 樓之 5
電 話：(02)8976-9056

銘旺實業股份有限公司及子公司
民國 114 年及 113 年第一季合併財務報告暨會計師核閱報告
目 錄

<u>項</u>	<u>目</u>	<u>頁 次</u>
一、	封面	1
二、	目錄	2 ~ 3
三、	會計師核閱報告書	4 ~ 5
四、	合併資產負債表	6 ~ 7
五、	合併綜合損益表	8
六、	合併權益變動表	9
七、	合併現金流量表	10 ~ 11
八、	合併財務報表附註	12 ~ 40
	(一) 公司沿革	12
	(二) 通過財務報告之日期及程序	12
	(三) 新發布及修訂準則及解釋之適用	12 ~ 13
	(四) 重大會計政策之彙總說明	13 ~ 15
	(五) 重大會計判斷、估計及假設不確定性之主要來源	15
	(六) 重要會計項目之說明	15 ~ 30
	(七) 關係人交易	30 ~ 32
	(八) 質押之資產	32
	(九) 重大或有負債及未認列之合約承諾	32

項	目	頁	次
(十)	重大之災害損失	32	
(十一)	重大之期後事項	32	
(十二)	其他	32 ~ 39	
(十三)	附註揭露事項	39 ~ 40	
(十四)	部門資訊	40	

銘旺實業股份有限公司 公鑒：

前言

銘旺實業股份有限公司及子公司民國 114 年及 113 年 3 月 31 日之合併資產負債表，暨民國 114 年及 113 年 1 月 1 日至 3 月 31 日之合併綜合損益表、合併權益變動表、合併現金流量表，以及合併財務報表附註(包括重大會計政策彙總)，業經本會計師核閱竣事。依證券發行人財務報告編製準則及經金融監督管理委員會認可並發布生效之國際會計準則第 34 號「期中財務報導」編製允當表達之合併財務報表係管理階層之責任，本會計師之責任係依據核閱結果對合併財務報表作成結論。

範圍

除保留結論之基礎段所述者外，本會計師係依照中華民國核閱準則 2410 號「財務報表之核閱」執行核閱工作。核閱合併財務報表時所執行之程序包括查詢(主要向負責財務與會計事務之人員查詢)、分析性程序及其他核閱程序。核閱工作之範圍明顯小於查核工作之範圍，因此本會計師可能無法察覺所有可藉由查核工作辨認之重大事項，故無法表示查核意見。

保留結論之基礎

如合併財務報表附註四(三)所述，列入上開合併財務報表之部分非重要子公司之同期間財務報表未經會計師核閱，其民國 114 年及 113 年 3 月 31 日之資產總額分別為新台幣 286,288 仟元及新台幣 269,868 仟元，分別占合併資產總額之 16.64%及 16.82%；負債總額分別為新台幣 87,334 仟元及新台幣 71,883 仟元，分別占合併負債總額之 32.43%及 27.75%；其民國 114 年及 113 年 1 月 1 日至 3 月 31 日之綜合損益總額分別為新台幣損失 6,984 仟元及新台幣損失 8,618 仟元，分別占合併綜合損益總額之(21.37)%及(16.73)%。

保留結論

依本會計師核閱結果，除保留結論之基礎段所述部分非重要子公司之財務報表倘經會計師核閱，對合併財務報表可能有所調整之影響外，並未發現上開合併財務報表在所有重大方面有未依照證券發行人財務報告編製準則及經金融監督管理委員會認可並發布生效之國際會計準則第 34 號「期中財務報導」編製，致無法允當表達銘旺實業股份有限公司及子公司民國 114 年及 113 年 3 月 31 日之合併財務狀況，暨民國 114 年及 113 年 1 月 1 日至 3 月 31 日之合併財務績效及合併現金流量之情事。

資 誠 聯 合 會 計 師 事 務 所

黃金連

會計師

李秀玲




金融監督管理委員會

核准簽證文號：金管證審字第 1100348083 號

前行政院金融監督管理委員會證券期貨局

核准簽證文號：金管證六字第 0960038033 號

中 華 民 國 1 1 4 年 5 月 1 2 日


 銘旺實業股份有限公司及子公司
 合併資產負債表
 民國114年3月31日及民國113年12月31日、3月31日

單位：新台幣仟元

資	產	附註	114年3月31日		113年12月31日		113年3月31日	
			金額	%	金額	%	金額	%
流動資產								
1100	現金及約當現金	六(一)	\$ 742,914	43	\$ 861,945	50	\$ 870,600	54
1136	按攤銷後成本衡量之金融資產—	六(二)						
	流動		268,961	16	147,533	9	32,000	2
1150	應收票據淨額		65	-	29	-	165	-
1170	應收帳款淨額	六(三)	107,659	6	138,752	8	161,015	10
1200	其他應收款		1,777	-	4,890	-	1,822	-
130X	存貨	六(四)	248,761	14	236,843	14	194,923	12
1410	預付款項	六(五)	27,065	2	18,643	1	26,757	2
1470	其他流動資產		397	-	216	-	382	-
11XX	流動資產合計		<u>1,397,599</u>	<u>81</u>	<u>1,408,851</u>	<u>82</u>	<u>1,287,664</u>	<u>80</u>
非流動資產								
1600	不動產、廠房及設備	六(六)及八	256,908	15	253,352	15	256,467	16
1755	使用權資產	六(七)及七	48,530	3	42,201	2	47,540	3
1780	無形資產	六(八)	207	-	222	-	267	-
1840	遞延所得稅資產		4,558	-	4,563	-	5,925	-
1900	其他非流動資產	七及八	13,080	1	11,984	1	6,838	1
15XX	非流動資產合計		<u>323,283</u>	<u>19</u>	<u>312,322</u>	<u>18</u>	<u>317,037</u>	<u>20</u>
1XXX	資產總計		<u>\$ 1,720,882</u>	<u>100</u>	<u>\$ 1,721,173</u>	<u>100</u>	<u>\$ 1,604,701</u>	<u>100</u>

(續次頁)

銘旺實業股份有限公司及子公司
合併資產負債表
民國114年3月31日及民國113年12月31日、3月31日

單位：新台幣仟元

負債及權益	附註	114年3月31日		113年12月31日		113年3月31日		
		金額	%	金額	%	金額	%	
流動負債								
2100	短期借款	六(九)及八	\$ -	-	\$ -	-	\$ 2,000	-
2130	合約負債—流動	六(十七)	6,060	-	18,297	1	9,837	1
2150	應付票據		7,323	1	6,316	1	6,133	-
2170	應付帳款	六(十)	92,056	5	98,646	6	80,362	5
2200	其他應付款	六(十一)	109,994	7	90,070	5	106,902	7
2230	本期所得稅負債		29,149	2	19,770	1	31,332	2
2280	租賃負債—流動	六(七)及七	5,948	-	4,275	-	5,827	-
2300	其他流動負債		1,935	-	1,786	-	908	-
21XX	流動負債合計		<u>252,465</u>	<u>15</u>	<u>239,160</u>	<u>14</u>	<u>243,301</u>	<u>15</u>
非流動負債								
2570	遞延所得稅負債		11,650	1	12,165	1	12,423	1
2580	租賃負債—非流動	六(七)及七	5,151	-	320	-	3,287	-
2645	存入保證金		8	-	8	-	8	-
25XX	非流動負債合計		<u>16,809</u>	<u>1</u>	<u>12,493</u>	<u>1</u>	<u>15,718</u>	<u>1</u>
2XXX	負債總計		<u>269,274</u>	<u>16</u>	<u>251,653</u>	<u>15</u>	<u>259,019</u>	<u>16</u>
歸屬於母公司業主之權益								
股本								
3110	普通股股本	六(十三)	505,890	29	505,890	29	505,890	32
資本公積								
3200	資本公積	六(十四)	371,339	21	371,339	21	371,339	23
保留盈餘								
3310	法定盈餘公積	六(十五)	183,822	11	183,822	11	174,066	11
3320	特別盈餘公積		104,228	6	104,228	6	100,085	6
3350	未分配盈餘		342,893	20	369,037	22	278,764	17
其他權益								
3400	其他權益	六(十六)	(56,564)	(3)	(64,796)	(4)	(84,462)	(5)
31XX	歸屬於母公司業主之權益合計		<u>1,451,608</u>	<u>84</u>	<u>1,469,520</u>	<u>85</u>	<u>1,345,682</u>	<u>84</u>
3XXX	權益總計		<u>1,451,608</u>	<u>84</u>	<u>1,469,520</u>	<u>85</u>	<u>1,345,682</u>	<u>84</u>
重大或有負債及未認列之合約承諾 九								
3X2X	負債及權益總計		<u>\$ 1,720,882</u>	<u>100</u>	<u>\$ 1,721,173</u>	<u>100</u>	<u>\$ 1,604,701</u>	<u>100</u>

後附合併財務報表附註為本合併財務報告之一部分，請併同參閱。

董事長：陳盈璇



經理人：呂清裕



會計主管：陳炳欽



銘旺實業股份有限公司及子公司
 合併綜合損益表
 民國114年及113年1月1日至3月31日

單位：新台幣仟元
 (除每股盈餘為新台幣元外)

項目	附註	114年1月1日至3月31日			113年1月1日至3月31日		
		金額	%		金額	%	
4000 營業收入	六(十七)	\$ 252,887	100	\$ 238,897	100		
5000 營業成本	六(四)(二十二)	(192,339)	(76)	(178,066)	(75)		
5900 營業毛利		60,548	24	60,831	25		
營業費用	六(二十二)及七						
6100 推銷費用		(21,237)	(8)	(19,339)	(8)		
6200 管理費用		(27,936)	(11)	(26,995)	(11)		
6000 營業費用合計		(49,173)	(19)	(46,334)	(19)		
6900 營業利益		11,375	5	14,497	6		
營業外收入及支出							
7100 利息收入	六(十八)	7,323	3	5,666	3		
7010 其他收入	六(十九)及七	308	-	426	-		
7020 其他利益及損失	六(二十)	18,046	7	21,762	9		
7050 財務成本	六(二十一)及七	(26)	-	(59)	-		
7000 營業外收入及支出合計		25,651	10	27,795	12		
7900 稅前淨利		37,026	15	42,292	18		
7950 所得稅費用	六(二十三)	(12,581)	(5)	(10,559)	(4)		
8200 本期淨利		\$ 24,445	10	\$ 31,733	14		
其他綜合損益(淨額)							
後續可能重分類至損益之項目							
8361 國外營運機構財務報表換算之 兌換差額	六(十六)	\$ 8,232	3	\$ 19,766	8		
8300 其他綜合損益(淨額)		\$ 8,232	3	\$ 19,766	8		
8500 本期綜合損益總額		\$ 32,677	13	\$ 51,499	22		
淨利歸屬於：							
8610 母公司業主		\$ 24,445	10	\$ 31,733	14		
綜合損益總額歸屬於：							
8710 母公司業主		\$ 32,677	13	\$ 51,499	22		
每股盈餘 六(二十四)							
9750 基本每股盈餘		\$ 0.48		\$ 0.63			
9850 稀釋每股盈餘		\$ 0.48		\$ 0.63			

後附合併財務報表附註為本合併財務報告之一部分，請併同參閱。

董事長：陳盈璇




經理人：呂清裕



會計主管：陳炳欽




 銘旺實業股份有限公司及子公司
 合併權益變動表
 民國114年及113年1月1日至3月31日

單位：新台幣仟元

	歸屬於母公司業主之權益					其他權益 國外營運機構 財務報表換算 之兌換差額	權益總額	
	附註	普通股股本	資本公積－發行溢價	法定盈餘公積	特別盈餘公積			未分配盈餘
<u>113 年 1 月 至 3 月</u>								
113 年 1 月 1 日 餘額		\$ 505,890	\$ 371,339	\$ 174,066	\$ 100,085	\$ 281,937	(\$ 104,228)	\$ 1,329,089
本期淨利		-	-	-	-	31,733	-	31,733
本期其他綜合損益	六(十六)	-	-	-	-	-	19,766	19,766
本期綜合損益總額		-	-	-	-	31,733	19,766	51,499
112 年度盈餘分配	六(十五)							
現金股利		-	-	-	-	(34,906)	-	(34,906)
113 年 3 月 31 日 餘額		<u>\$ 505,890</u>	<u>\$ 371,339</u>	<u>\$ 174,066</u>	<u>\$ 100,085</u>	<u>\$ 278,764</u>	<u>(\$ 84,462)</u>	<u>\$ 1,345,682</u>
<u>114 年 1 月 至 3 月</u>								
114 年 1 月 1 日 餘額		\$ 505,890	\$ 371,339	\$ 183,822	\$ 104,228	\$ 369,037	(\$ 64,796)	\$ 1,469,520
本期淨利		-	-	-	-	24,445	-	24,445
本期其他綜合損益	六(十六)	-	-	-	-	-	8,232	8,232
本期綜合損益總額		-	-	-	-	24,445	8,232	32,677
113 年度盈餘分配	六(十五)							
現金股利		-	-	-	-	(50,589)	-	(50,589)
114 年 3 月 31 日 餘額		<u>\$ 505,890</u>	<u>\$ 371,339</u>	<u>\$ 183,822</u>	<u>\$ 104,228</u>	<u>\$ 342,893</u>	<u>(\$ 56,564)</u>	<u>\$ 1,451,608</u>

後附合併財務報表附註為本合併財務報告之一部分，請併同參閱。

董事長：陳盈璇




經理人：呂清裕



會計主管：陳炳欽





 銘旺實業股份有限公司及子公司
 合併現金流量表
 民國114年及113年1月1日至3月31日

單位：新台幣仟元

附註	114年1月1日 至3月31日	113年1月1日 至3月31日
營業活動之現金流量		
本期稅前淨利	\$ 37,026	\$ 42,292
調整項目		
收益費損項目		
折舊費用	六(六)(七) (二十二) 6,533	7,061
攤銷費用	六(八)(二十二) 15	15
處分不動產、廠房及設備利益	六(二十) (1) (43)	
利息收入	六(十八) (7,323) (5,666)	
利息費用	六(二十一) 26	59
與營業活動相關之資產/負債變動數		
與營業活動相關之資產之淨變動		
應收票據	(36)	131
應收帳款	31,104	51,974
其他應收款	1,535	1,477
存貨	(10,831) (11,955)	
預付款項	(8,228)	7,275
其他流動資產	(179) (129)	
其他非流動資產	(2)	31
與營業活動相關之負債之淨變動		
合約負債-流動	(12,237)	6,105
應付票據	1,007 (10,266)	
應付帳款	(7,494)	25,041
其他應付款	(31,349) (12,418)	
其他流動負債	146 (940)	
營運產生之現金(流出)流入	(288)	100,044
收取之利息	8,925	6,974
支付之利息	(26) (59)	
支付之所得稅	(3,727) (687)	
營業活動之淨現金流入	4,884	106,272

(續次頁)


 銘旺實業股份有限公司及子公司
 合併現金流量表
 民國114年及113年1月1日至3月31日

單位：新台幣仟元

	附註	114年1月1日 至3月31日	113年1月1日 至3月31日
<u>投資活動之現金流量</u>			
取得按攤銷後成本衡量之金融資產		(\$ 268,961)	\$ -
處分按攤銷後成本衡量之金融資產		147,533	106,173
取得不動產、廠房及設備	六(二十五)	(5,542)	(6,214)
處分不動產、廠房及設備		76	334
存出保證金增加		(1,069)	(332)
投資活動之淨現金(流出)流入		(127,963)	99,961
<u>籌資活動之現金流量</u>			
短期借款增加	六(二十六)	-	2,000
租賃負債本金償還	六(二十六)	(1,411)	(1,311)
籌資活動之淨現金(流出)流入		(1,411)	689
匯率影響數		5,459	12,142
本期現金及約當現金(減少)增加數		(119,031)	219,064
期初現金及約當現金餘額		861,945	651,536
期末現金及約當現金餘額		\$ 742,914	\$ 870,600

後附合併財務報表附註為本合併財務報告之一部分，請併同參閱。

董事長：陳盈璇

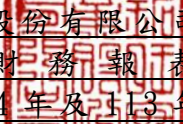


經理人：呂清裕



會計主管：陳炳欽




銘旺實業股份有限公司及子公司
合併財務報表附註
民國 114 年及 113 年第一季

單位：新台幣仟元
(除特別註明者外)

一、公司沿革

銘旺實業股份有限公司(以下簡稱「本公司」)設立於民國 75 年 1 月，經歷次增資後，截至民國 114 年 3 月 31 日止，實收資本額為\$505,890。本公司及子公司(以下統稱「本集團」)主要營業項目為成衣製品及其他相關紡織品之研發、生產及行銷業務。本公司股票自民國 101 年 11 月起於財團法人中華民國證券櫃檯買賣中心掛牌交易。

二、通過財務報告之日期及程序

本合併財務報告已於民國 114 年 5 月 12 日提報董事會後發布。

三、新發布及修訂準則及解釋之適用

(一)已採用金融監督管理委員會(以下簡稱「金管會」)認可並發布生效之新發布、修正後國際財務報導準則會計準則之影響

下表彙列金管會認可並發布生效之民國 114 年適用之國際財務報導準則會計準則之新發布、修正及修訂之準則及解釋：

新發布/修正/修訂準則及解釋	國際會計準則理事會 發布之生效日
國際會計準則第21號之修正「缺乏可兌換性」	民國114年1月1日
本集團經評估上述準則及解釋對本集團財務狀況與財務績效並無重大影響。	

(二)尚未採用金管會認可之新發布、修正後國際財務報導準則會計準則之影響

下表彙列金管會認可之民國 114 年適用之國際財務報導準則會計準則之新發布、修正及修訂之準則及解釋：

新發布/修正/修訂準則及解釋	國際會計準則理事會 發布之生效日
國際財務報導準則第9號及國際財務報導準則第7號之修正「金融工具之分類與衡量之修正」部分修正內容	民國115年1月1日

本集團經評估上述準則及解釋對本集團財務狀況與財務績效並無重大影響。

(三) 國際會計準則理事會已發布但尚未經金管會認可之國際財務報導準則會計準則之影響

下表彙列國際會計準則理事會已發布但尚未納入金管會認可之國際財務報導準則會計準則之新發布、修正及修訂之準則及解釋：

<u>新發布/修正/修訂準則及解釋</u>	<u>國際會計準則理事會 發布之生效日</u>
國際財務報導準則第9號及國際財務報導準則第7號之修正「金融工具之分類與衡量之修正」部分修正內容	民國115年1月1日
國際財務報導準則第9號及國際財務報導準則第7號之修正「涉及自然電力的合約」	民國115年1月1日
國際財務報導準則第10號及國際會計準則第28號之修正「投資者與其關聯企業或合資間之資產出售或投入」	待國際會計準則理事會決定
國際財務報導準則第17號「保險合約」	民國112年1月1日
國際財務報導準則第17號「保險合約」之修正	民國112年1月1日
國際財務報導準則第17號之修正「初次適用國際財務報導準則第17號及國際財務報導準則第9號—比較資訊」	民國112年1月1日
國際財務報導準則第18號「財務報表中之表達與揭露」	民國116年1月1日
國際財務報導準則第19號「不具公共課責性之子公司：揭露」	民國116年1月1日
國際財務報導準則會計準則之年度改善—第11冊	民國115年1月1日

除下列所述者外，本集團經評估上述準則及解釋對本集團財務狀況與財務績效並無重大影響。

國際財務報導準則第18號「財務報表中之表達與揭露」

國際財務報導準則第18號「財務報表中之表達與揭露」取代國際會計準則第1號並更新綜合損益表之架構，及新增管理績效衡量之揭露，並強化運用於主要財務報表及附註之彙總及細分原則。

四、重大會計政策之彙總說明

重大會計政策除遵循聲明、編製基礎、合併基礎及新增部分說明如下，餘與民國113年度合併財務報表附註四相同。除另有說明外，此等政策在所有報導期間一致地適用。

(一) 遵循聲明

1. 本合併財務報告係依據證券發行人財務報告編製準則與金管會認可並發布生效之國際會計準則第34號「期中財務報導」編製。
2. 本合併財務報告應併同民國113年度合併財務報告閱讀。

(二) 編製基礎

1. 除下列重要項目外，本合併財務報告係按歷史成本編製：
按退休基金資產減除確定福利義務現值之淨額認列之確定福利資產。

2. 編製符合金管會認可並發布生效之國際財務報導準則、國際會計準則、解釋及解釋公告(以下簡稱 IFRSs)之財務報告需要使用一些重要會計估計值，在應用本集團的會計政策過程中亦需要管理階層運用其判斷，涉及高度判斷或複雜性之項目，或涉及合併財務報告之重大假設及估計之項目，請詳附註五說明。

(三) 合併基礎

1. 合併財務報告編製原則

本合併財務報告之編製原則與民國 113 年度合併財務報告相同。

2. 列入合併財務報告之子公司：

名稱	名稱	業務性質	所持股權百分比(%)			說明
			114年3月31日	113年12月31日	113年3月31日	
銘旺實業股份有限公司	CARLTEX CO., LTD. (CARLTEX)	一般投資業	100	100	100	—
銘旺實業股份有限公司	HAKERS ENTERPRISE (LAO) CO., LTD. (HAKERS LAO)	成衣製造	100	100	100	註1 及註3
銘旺實業股份有限公司	HAKERS INTERNATIONAL (SAMOA) CO., LTD. (HAKERS SAMOA)	一般投資業	100	100	100	—
銘旺實業股份有限公司	洽銘服飾(南京)有限公司 (洽銘服飾)	成衣製造及 銷售	100	100	100	註1
CARLTEX	CHIA MOON GARMENTS (MALAYSIA) SDN. BHD. (CHIA MOON)	一般投資業	100	100	100	註1 及註2
CARLTEX	VIET NAM HAKERS ENTERPRISE CO., LTD. (HAKERS VIET NAM)	成衣製造	100	100	100	註1
CARLTEX	HAKERS ENTERPRISE (MYANMAR) CO., LTD. (HAKERS MYANMAR)	成衣製造	100	100	100	—
CARLTEX	CHIA MOON SPORTS (MYANMAR) CO., LTD. (CHIA MOON SPORTS)	成衣製造	100	100	100	註1
HAKERS SAMOA	哈克士戶外(南京) 有限公司 (哈克士南京)	原物料銷售	100	100	100	—

註 1：因不符合重要子公司之定義，其民國 114 年及 113 年第一季之財務報告未經會計師核閱。

註 2：本集團為簡化組織架構，於民國 112 年 3 月 24 日經本公司董事會決議將 CHIA MOON 清算並辦理註銷，清算流程刻正辦理中。

註 3：本集團於民國 113 年 12 月經董事會決議增資 HAKERS LAO，用於廠房擴建工程以提升產能。分別於民國 114 年 2 月及 3 月匯出資本金共計美金 1,000 仟元(折合新台幣 33,054 仟元)。

3. 未列入合併財務報告之子公司：無此情形。
4. 子公司會計期間不同之調整及處理方式：無此情形。
5. 重大限制：無此情形。
6. 對本集團具重大性之非控制權益之子公司：無此情形。

(四) 員工福利

退休金-確定福利計畫

期中期間之退休金成本係採用前一財務年度結束日依精算決定之退休金成本率，以年初至當期末為基礎計算。若該結束日後有重大市場變動及重大縮減、清償或其他重大一次性事項，則加以調整，並配合前述政策揭露相關資訊。

(五) 所得稅

期中期間之所得稅費用以估計之年度平均有效稅率應用至期中期間之稅前損益計算之，並配合前述政策揭露相關資訊。

五、重大會計判斷、估計及假設不確定性之主要來源

本期無重大變動，請參閱民國 113 年度合併財務報表附註五。

六、重要會計項目之說明

(一) 現金及約當現金

	<u>114年3月31日</u>	<u>113年12月31日</u>	<u>113年3月31日</u>
庫存現金及零用金	\$ 17,615	\$ 2,135	\$ 8,843
支票存款	1,378	1,327	2,854
活期存款	197,176	241,581	198,939
定期存款	<u>526,745</u>	<u>616,902</u>	<u>659,964</u>
	<u>\$ 742,914</u>	<u>\$ 861,945</u>	<u>\$ 870,600</u>

1. 本集團往來之金融機構信用品質良好，且本集團與多家金融機構往來以分散信用風險，預期發生違約之可能性甚低。
2. 本集團未有將現金及約當現金提供質押之情形。

(二) 按攤銷後成本衡量之金融資產-流動

<u>項目</u>	<u>114年3月31日</u>	<u>113年12月31日</u>	<u>113年3月31日</u>
流動項目：			
三個月以上到期之定期存款	\$ 268,961	\$ 147,533	\$ 32,000

1. 按攤銷後成本衡量之金融資產認列於損益之明細如下：

	<u>114年度</u>	<u>113年度</u>
利息收入	\$ 1,902	\$ 1,914

2. 在不考慮所持有之擔保品或其他信用增強之情況下，最能代表本集團持有按攤銷後成本衡量之金融資產，於民國 114 年 3 月 31 日、113 年 12 月 31 日及 113 年 3 月 31 日信用風險最大之曝險金額為帳面金額。

3. 相關按攤銷後成本衡量之金融資產信用風險資訊請詳附註十二(二)。本集團投資定期存單之交易對象為信用品質良好之金融機構，預期發生違約之可能性甚低。

(三) 應收帳款

	<u>114年3月31日</u>	<u>113年12月31日</u>	<u>113年3月31日</u>
應收帳款	\$ 112,131	\$ 143,162	\$ 165,284
減：備抵損失	(4,472)	(4,410)	(4,269)
	<u>\$ 107,659</u>	<u>\$ 138,752</u>	<u>\$ 161,015</u>

1. 應收帳款之帳齡分析如下：

	<u>114年3月31日</u>	<u>113年12月31日</u>	<u>113年3月31日</u>
未逾期	\$ 104,395	\$ 129,914	\$ 145,996
30天內	2,764	2,531	14,765
31-90天	18	2,836	251
91-180天	441	3,471	3
181天以上	4,513	4,410	4,269
	<u>\$ 112,131</u>	<u>\$ 143,162</u>	<u>\$ 165,284</u>

以上係以逾期天數為基準進行之帳齡分析。

2. 民國 114 年 3 月 31 日、113 年 12 月 31 日及 113 年 3 月 31 日應收帳款餘額均為客戶合約所產生，另於民國 113 年 1 月 1 日客戶合約之應收帳款餘額為\$212,989。

3. 本集團之應收帳款並未持有任何的擔保品。

4. 在不考慮所持有之擔保品或其他信用增強之情況下，最能代表本集團應收帳款於民國 114 年 3 月 31 日、113 年 12 月 31 日及 113 年 3 月 31 日信用風險最大之曝險金額為應收帳款之帳面金額。

5. 相關應收帳款信用風險資訊請詳附註十二(二)。

(四) 存貨

	114年3月31日		
	成本	備抵跌價損失	帳面金額
原物料	\$ 47,723	(\$ 889)	\$ 46,834
在製品	163,785	(2,966)	160,819
製成品	14,731	(905)	13,826
商品	31,465	(4,183)	27,282
合計	<u>\$ 257,704</u>	<u>(\$ 8,943)</u>	<u>\$ 248,761</u>

	113年12月31日		
	成本	備抵跌價損失	帳面金額
原物料	\$ 47,936	(\$ 1,272)	\$ 46,664
在製品	135,516	(1,807)	133,709
製成品	31,002	(602)	30,400
商品	31,651	(5,581)	26,070
合計	<u>\$ 246,105</u>	<u>(\$ 9,262)</u>	<u>\$ 236,843</u>

	113年3月31日		
	成本	備抵跌價損失	帳面金額
原物料	\$ 62,572	\$ -	\$ 62,572
在製品	93,454	(1,327)	92,127
製成品	28,170	(95)	28,075
商品	18,141	(5,992)	12,149
合計	<u>\$ 202,337</u>	<u>(\$ 7,414)</u>	<u>\$ 194,923</u>

本集團當期認列為費損之存貨成本：

	114年1月1日至3月31日	113年1月1日至3月31日
已出售存貨成本	\$ 192,658	\$ 177,913
(回升利益)跌價損失	(319)	153
	<u>\$ 192,339</u>	<u>\$ 178,066</u>

本集團民國 114 年 1 月 1 日至 3 月 31 日因出售存貨導致存貨淨變現價值回升而認列銷貨成本減少。民國 113 年 1 月 1 日至 3 月 31 日則因將存貨自成本沖減至淨變現價值而認列銷貨成本增加。

(五) 預付款項

	<u>114年3月31日</u>	<u>113年12月31日</u>	<u>113年3月31日</u>
預付工繳及貨款	\$ 29,696	\$ 20,704	\$ 34,763
預付費用	11,502	12,689	6,311
留抵稅額	<u>4,595</u>	<u>3,741</u>	<u>3,731</u>
小計	45,793	37,134	44,805
減：累計減損(註)	(<u>18,728</u>)	(<u>18,491</u>)	(<u>18,048</u>)
合計	<u>\$ 27,065</u>	<u>\$ 18,643</u>	<u>\$ 26,757</u>

註：孫公司 HAKERS MYANMAR 委託甲公司成衣代工服務並預付部分款項，民國 110 年度因所屬區域政治不穩定及新冠疫情影響停工，本集團評估預付款項有回收疑慮，已於民國 110 年度提列減損損失計美金 564 仟元。

(六) 不動產、廠房及設備

114年

	土地	房屋及建築	機器設備	運輸設備	辦公設備	其他設備	租賃改良	未完工程 及待驗設備	合計
1月1日									
成本	\$ 21,656	\$ 314,438	\$162,247	\$ 19,547	\$ 10,841	\$ 15,507	\$ 601	\$ 2,932	\$547,769
累計折舊	-	(134,108)	(121,308)	(15,802)	(10,235)	(12,444)	(289)	-	(294,186)
累計減損	-	-	-	-	(231)	-	-	-	(231)
	<u>\$ 21,656</u>	<u>\$ 180,330</u>	<u>\$ 40,939</u>	<u>\$ 3,745</u>	<u>\$ 375</u>	<u>\$ 3,063</u>	<u>\$ 312</u>	<u>\$ 2,932</u>	<u>\$253,352</u>
1月1日	\$ 21,656	\$ 180,330	\$ 40,939	\$ 3,745	\$ 375	\$ 3,063	\$ 312	\$ 2,932	\$253,352
增添	-	2	381	1,591	-	-	-	3,587	5,561
處分	-	-	(75)	-	-	-	-	-	(75)
折舊費用	-	(1,904)	(1,993)	(380)	(15)	(186)	(75)	-	(4,553)
淨兌換差額	-	1,909	547	64	9	40	-	54	2,623
3月31日	<u>\$ 21,656</u>	<u>\$ 180,337</u>	<u>\$ 39,799</u>	<u>\$ 5,020</u>	<u>\$ 369</u>	<u>\$ 2,917</u>	<u>\$ 237</u>	<u>\$ 6,573</u>	<u>\$256,908</u>
3月31日									
成本	\$ 21,656	\$ 318,228	\$164,507	\$ 21,399	\$ 10,943	\$ 15,715	\$ 601	\$ 6,573	\$559,622
累計折舊	-	(137,891)	(124,708)	(16,379)	(10,343)	(12,798)	(364)	-	(302,483)
累計減損	-	-	-	-	(231)	-	-	-	(231)
	<u>\$ 21,656</u>	<u>\$ 180,337</u>	<u>\$ 39,799</u>	<u>\$ 5,020</u>	<u>\$ 369</u>	<u>\$ 2,917</u>	<u>\$ 237</u>	<u>\$ 6,573</u>	<u>\$256,908</u>

113年

	土地	房屋及建築	機器設備	運輸設備	辦公設備	其他設備	租賃改良	未完工程 及待驗設備	合計
1月1日									
成本	\$ 21,656	\$ 290,743	\$150,862	\$ 18,501	\$ 10,608	\$ 14,079	\$ 304	\$ 6,544	\$513,297
累計折舊	-	(120,467)	(109,516)	(13,819)	(9,751)	(11,025)	(26)	-	(264,604)
累計減損	-	-	-	-	(231)	-	-	-	(231)
	<u>\$ 21,656</u>	<u>\$ 170,276</u>	<u>\$ 41,346</u>	<u>\$ 4,682</u>	<u>\$ 626</u>	<u>\$ 3,054</u>	<u>\$ 278</u>	<u>\$ 6,544</u>	<u>\$248,462</u>
1月1日	\$ 21,656	\$ 170,276	\$ 41,346	\$ 4,682	\$ 626	\$ 3,054	\$ 278	\$ 6,544	\$248,462
增添	-	431	2,653	88	7	-	-	3,203	6,382
處分	-	-	(288)	-	(3)	-	-	-	(291)
重分類	-	9,871	-	-	-	-	-	(9,871)	-
折舊費用	-	(1,890)	(2,660)	(328)	(76)	(201)	(38)	-	(5,193)
淨兌換差額	-	5,051	1,611	171	30	120	-	124	7,107
3月31日	<u>\$ 21,656</u>	<u>\$ 183,739</u>	<u>\$ 42,662</u>	<u>\$ 4,613</u>	<u>\$ 584</u>	<u>\$ 2,973</u>	<u>\$ 240</u>	<u>\$ -</u>	<u>\$256,467</u>
3月31日									
成本	\$ 21,656	\$ 310,613	\$156,240	\$ 19,198	\$ 10,912	\$ 14,639	\$ 304	\$ -	\$533,562
累計折舊	-	(126,874)	(113,578)	(14,585)	(10,097)	(11,666)	(64)	-	(276,864)
累計減損	-	-	-	-	(231)	-	-	-	(231)
	<u>\$ 21,656</u>	<u>\$ 183,739</u>	<u>\$ 42,662</u>	<u>\$ 4,613</u>	<u>\$ 584</u>	<u>\$ 2,973</u>	<u>\$ 240</u>	<u>\$ -</u>	<u>\$256,467</u>

1. 本集團民國 114 年及 113 年 1 月 1 日至 3 月 31 日以不動產、廠房及設備提供擔保之情形，請詳附註八說明。
2. 本集團民國 114 年及 113 年 1 月 1 日至 3 月 31 日未有不動產、廠房及設備利息資本化情形。

4. 與租賃合約有關之租賃負債如下：

	<u>114年3月31日</u>	<u>113年12月31日</u>	<u>113年3月31日</u>
租賃負債總額	\$ 11,099	\$ 4,595	\$ 9,114
減：一年內到期部分(表列「租賃負債-流動」)	(5,948)	(4,275)	(5,827)
	<u>\$ 5,151</u>	<u>\$ 320</u>	<u>\$ 3,287</u>

5. 與租賃合約有關之損益項目資訊如下：

	<u>114年1月1日至3月31日</u>	<u>113年1月1日至3月31日</u>
<u>影響當期損益之項目</u>		
租賃負債之利息費用	\$ 26	\$ 28
屬短期租賃合約之費用	998	915
屬低價值資產租賃之費用	161	90

6. 本集團於民國 114 年及 113 年 1 月 1 日至 3 月 31 日租賃現金流出總額分別為 \$2,596 及 \$2,344。

7. 本集團向關係人承租不動產情形，請詳附註七(二)說明。

(八) 無形資產

	<u>114年</u>		
	<u>商譽</u>	<u>電腦軟體</u>	<u>合計</u>
1月1日			
成本	\$ 3,470	\$ 2,386	\$ 5,856
累計攤銷	-	(1,349)	(1,349)
累計減損	(3,470)	(815)	(4,285)
	<u>\$ -</u>	<u>\$ 222</u>	<u>\$ 222</u>
1月1日	\$ -	\$ 222	\$ 222
攤銷費用	-	(15)	(15)
3月31日	<u>\$ -</u>	<u>\$ 207</u>	<u>\$ 207</u>
3月31日			
成本	\$ 3,470	\$ 2,386	\$ 5,856
累計攤銷	-	(1,364)	(1,364)
累計減損	(3,470)	(815)	(4,285)
	<u>\$ -</u>	<u>\$ 207</u>	<u>\$ 207</u>

	113年		
	商譽	電腦軟體	合計
1月1日			
成本	\$ 3,470	\$ 2,386	\$ 5,856
累計攤銷	-	(1,289)	(1,289)
累計減損	(3,470)	(815)	(4,285)
	<u>\$ -</u>	<u>\$ 282</u>	<u>\$ 282</u>
1月1日	\$ -	\$ 282	\$ 282
攤銷費用	-	(15)	(15)
3月31日	<u>\$ -</u>	<u>\$ 267</u>	<u>\$ 267</u>
3月31日			
成本	\$ 3,470	\$ 2,386	\$ 5,856
累計攤銷	-	(1,304)	(1,304)
累計減損	(3,470)	(815)	(4,285)
	<u>\$ -</u>	<u>\$ 267</u>	<u>\$ 267</u>

1. 本集團民國 114 年及 113 年 1 月 1 日至 3 月 31 日未有無形資產供擔保情形。

2. 本集團經評估子公司 CHIA MOON 已無重大營運，於民國 110 年度認列商譽減損損失\$3,470。

(九) 短期借款

借款性質	113年3月31日	利率區間	擔保品
銀行借款			
擔保借款	<u>\$ 2,000</u>	1.85%	土地、房屋及建築

民國 114 年 3 月 31 日及 113 年 12 月 31 日短期借款餘額皆為 0。

(十) 應付帳款

	114年3月31日	113年12月31日	113年3月31日
應付帳款	\$ 81,082	\$ 70,968	\$ 69,437
暫估應付帳款	<u>10,974</u>	<u>27,678</u>	<u>10,925</u>
	<u>\$ 92,056</u>	<u>\$ 98,646</u>	<u>\$ 80,362</u>

(十一) 其他應付款

	114年3月31日	113年12月31日	113年3月31日
應付薪資	\$ 40,077	\$ 55,418	\$ 33,424
應付股利	50,589	-	34,906
應付設備款	35	16	16
其他應付款	<u>19,293</u>	<u>34,636</u>	<u>38,556</u>
	<u>\$ 109,994</u>	<u>\$ 90,070</u>	<u>\$ 106,902</u>

(十二) 退休金

1. (1) 本公司依據「勞動基準法」之規定，訂有確定福利之退休辦法，適用於民國 94 年 7 月 1 日實施「勞工退休金條例」前所有正式員工之服務年資，以及於實施「勞工退休金條例」後選擇繼續適用勞動基準法員工之後續服務年資。員工符合退休條件者，退休金之支付係根據服務年資及退休前 6 個月之平均薪資計算，15 年以內(含)的服務年資每滿一年給予兩個基數，超過 15 年之服務年資每滿一年給予一個基數，惟累積最高以 45 個基數為限。本公司按月就薪資總額 2% 提撥退休基金，以勞工退休準備金監督委員會之名義專戶儲存於台灣銀行。另本公司於每年年度終了前，估算前項勞工退休準備金專戶餘額，若該餘額不足給付次一年度內預估符合退休條件之勞工依前述計算之退休金數額，本公司將於次年度三月底前一次提撥其差額。
 - (2) 民國 114 年及 113 年 1 月 1 日至 3 月 31 日，本公司依上述退休金辦法認列之退休金成本分別為 \$9 及 \$22。
 - (3) 本公司於民國 114 年度預計支付予退休計畫之提撥金為 \$89。
2. (1) 自民國 94 年 7 月 1 日起，本公司依據「勞工退休金條例」，訂有確定提撥之退休辦法，適用於本國籍之員工。本公司就員工選擇適用「勞工退休金條例」所定之勞工退休金制度部分，每月按薪資之 6% 提繳勞工退休金至勞保局員工個人帳戶，員工退休金之支付依員工個人之退休金專戶及累積收益之金額採月退休金或一次退休金方式領取。
 - (2) 民國 114 年及 113 年 1 月 1 日至 3 月 31 日，本公司依上開退休金辦法認列之退休金成本分別為 \$639 及 \$585。
 - (3) CHIA MOON 係按當地法令按月提撥公積金，民國 114 年及 113 年 1 月 1 日至 3 月 31 日認列之退休金成本分別為 \$0 及 \$13。
 - (4) 哈克士南京及洽銘服飾係按中華人民共和國政府規定之養老保險制度每月依當地員工薪資總額之一定比率提撥養老保險金，民國 114 年及 113 年 1 月 1 日至 3 月 31 日認列之退休金成本分別為 \$587 及 \$491。
 - (5) 其餘子、孫公司未制定退休金辦法及相關政策。

(十三) 股本

1. 截至民國 114 年 3 月 31 日止，本公司額定資本額為 \$800,000，實收資本額為 \$505,890，每股面額 10 元。
2. 本公司於民國 114 年 3 月 31 日、113 年 12 月 31 日及 113 年 3 月 31 日之普通股流通在外股數皆為 50,589 仟股。

(十四) 資本公積

依公司法規定，超過票面金額發行股票所得之溢額及受領贈與之所得之資本公積，除得用於彌補虧損外，於公司無累積虧損時，按股東原有股份之比例發給新股或現金。另依證券交易法之相關規定，以上開資本公積撥充

資本時，每年以其合計數不超過實收資本額 10% 為限。公司非於盈餘公積填補資本虧損仍有不足時，不得以資本公積補充之。

(十五) 保留盈餘

1. 依本公司章程規定，每年度總決算如有盈餘，除依法完納稅捐外，應先彌補虧損，次提 10% 為法定盈餘公積，如尚有盈餘併同期初未分配盈餘，由董事會擬具盈餘分配案提請股東會決議分派之。股利之發放分為現金股利及股票股利，其中現金股利不低於股利總額之 10%。

本公司分派股息及紅利之全部或一部分，如以發放現金之方式為之時，授權董事會以三分之二以上董事之出席，及出席董事過半數同意後為之，並報告股東會。

2. 法定盈餘公積除彌補公司虧損及按股東原有股份之比例發給新股或現金外，不得使用之，惟發給新股或現金者，以該項公積超過實收資本額 25% 之部分為限。
3. 本公司分派盈餘時，依法令規定須就當年度資產負債表日之其他權益項目借方餘額提列特別盈餘公積始得分派，嗣後其他權益項目借方餘額迴轉時，迴轉金額得列入可供分派盈餘中。
4. 本公司於民國 113 年 3 月 15 日董事會決議以現金方式分配民國 112 年度股利計 \$34,906，並於民國 113 年 6 月 12 日經股東會承認民國 112 年度盈餘分派案如下：

	112年度	
	金額	每股股利(元)
提列法定盈餘公積	\$ 9,756	
提列特別盈餘公積	4,143	
現金股利	<u>34,906</u>	\$ 0.69
	<u>\$ 48,805</u>	

5. 本公司於民國 114 年 3 月 7 日董事會決議以現金方式分配民國 113 年度股利計 \$50,589，另前述民國 113 年度盈餘分配議案，截至民國 114 年 5 月 12 日止，尚未經股東會承認。民國 113 年度盈餘分派案如下：

	113年度	
	金額	每股股利(元)
提列法定盈餘公積	\$ 13,590	
迴轉特別盈餘公積	(39,432)	
現金股利	<u>50,589</u>	\$ 1.00
	<u>\$ 24,747</u>	

(十六) 其他權益項目

外幣換算：	114年	113年
1月1日	(\$ 64,796)	(\$ 104,228)
外幣換算差異數 - 集團	8,232	19,766
3月31日	(\$ 56,564)	(\$ 84,462)

(十七) 營業收入

	114年1月1日至3月31日	113年1月1日至3月31日
客戶合約之收入	\$ 252,887	\$ 238,897

1. 客戶合約收入之細分

本集團之收入源於提供於某一時點移轉之商品，收入可依地理區域細分如下：

114年1月1日至3月31日	歐洲	美洲	亞洲	台灣	合計
成衣銷貨收入	\$ 127,814	\$ 109,686	\$ 8,957	\$ 6,430	\$ 252,887
113年1月1日至3月31日	歐洲	美洲	亞洲	台灣	合計
成衣銷貨收入	\$ 142,543	\$ 83,242	\$ 7,422	\$ 5,690	\$ 238,897

2. 合約負債

本集團認列客戶合約收入相關之合約負債如下：

	114年3月31日	113年12月31日	113年3月31日	113年1月1日
合約負債：				
預收貨款	\$ 6,060	\$ 18,297	\$ 9,837	\$ 3,732

3. 期初合約負債本期認列收入

	114年1月1日至3月31日	113年1月1日至3月31日
期初合約負債餘額本期		
認列收入	\$ 8,136	\$ 2,382

(十八) 利息收入

	114年1月1日至3月31日	113年1月1日至3月31日
銀行存款利息	\$ 5,419	\$ 3,750
按攤銷後成本衡量之金融資產	1,902	1,914
利息收入		
其他利息收入	2	2
	\$ 7,323	\$ 5,666

(十九) 其他收入

	<u>114年1月1日至3月31日</u>	<u>113年1月1日至3月31日</u>
租金收入	\$ 27	\$ 35
其他收入	281	391
	<u>\$ 308</u>	<u>\$ 426</u>

(二十) 其他利益及損失

	<u>114年1月1日至3月31日</u>	<u>113年1月1日至3月31日</u>
處分不動產、廠房及設備 利益	\$ 1	\$ 43
外幣兌換利益	18,052	21,782
其他損失	(7)	(63)
	<u>\$ 18,046</u>	<u>\$ 21,762</u>

(二十一) 財務成本

	<u>114年1月1日至3月31日</u>	<u>113年1月1日至3月31日</u>
利息費用：		
銀行借款	\$ -	\$ 31
租賃負債	26	28
	<u>\$ 26</u>	<u>\$ 59</u>

(二十二) 費用性質之額外資訊

	<u>114年1月1日至3月31日</u>		
	<u>屬於營業成本者</u>	<u>屬於營業費用者</u>	<u>合計</u>
薪資費用	\$ 42,881	\$ 25,815	\$ 68,696
勞健保費用	1,861	1,723	3,584
退休金費用	313	922	1,235
董事酬金	-	1,420	1,420
其他用人費用	1,494	1,518	3,012
不動產、廠房及設備 折舊費用	3,751	802	4,553
使用權資產折舊費用	798	1,182	1,980
攤銷費用	15	-	15

113年1月1日至3月31日

	屬於營業成本者	屬於營業費用者	合計
薪資費用	\$ 34,219	\$ 23,666	\$ 57,885
勞健保費用	1,733	1,643	3,376
退休金費用	269	842	1,111
董事酬金	-	1,418	1,418
其他用人費用	788	1,375	2,163
不動產、廠房及設備 折舊費用	4,406	787	5,193
使用權資產折舊費用	763	1,105	1,868
攤銷費用	15	-	15

1. 本公司依當年度獲利狀況扣除累積虧損後，如尚有餘額，應提撥員工酬勞不低於 1%，董事酬勞不高於 3%。
2. 本公司民國 114 年及 113 年 1 月 1 日至 3 月 31 日員工酬勞估列金額分別為 \$357 及 \$427；董事酬勞估列金額皆為 \$0，前述金額帳列薪資費用科目。

民國 114 年及 113 年 1 月 1 日至 3 月 31 日係依截至當期止之獲利情況，以 1% 估列員工酬勞。

經董事會決議之民國 113 年度員工酬勞及董事酬勞金額分別為 \$1,751 及 \$0，與民國 113 年度財務報告認列之金額一致。民國 113 年度員工酬勞以現金之方式發放。截至民國 114 年 5 月 12 日止尚未實際配發。

本公司董事會通過之員工及董事酬勞相關資訊可至公開資訊觀測站查詢。

(二十三) 所得稅

1. 所得稅費用

所得稅費用組成部分：

	114年1月1日至3月31日	113年1月1日至3月31日
當期所得稅：		
當期所得產生之所得稅	\$ 13,091	\$ 3,598
當期所得稅總額	13,091	3,598
遞延所得稅：		
暫時性差異之原始產生 及迴轉	(510)	6,961
所得稅費用	\$ 12,581	\$ 10,559

2. 本公司營利事業所得稅業經稅捐稽徵機關核定至民國 112 年度。

3. 設立於緬甸之孫公司 CHIA MOON SPORTS，依緬甸「緬甸投資法」規定申請適用租稅優惠，自民國 111 年度起可免稅 5 年。

(二十四) 每股盈餘

	114年1月1日至3月31日		
	本期淨利	期末流通在外 股數(仟股)	每股盈餘 (元)
<u>基本每股盈餘</u>			
歸屬於母公司普通股股東之本期淨利	\$ 24,445	50,589	\$ 0.48
<u>稀釋每股盈餘</u>			
歸屬於母公司普通股股東之本期淨利	\$ 24,445	50,589	
具稀釋作用之潛在普通股之影響			
員工酬勞	-	71	
屬於母公司普通股股東之本期淨利加 潛在普通股之影響	\$ 24,445	50,660	\$ 0.48
	113年1月1日至3月31日		
	本期淨利	期末流通在外 股數(仟股)	每股盈餘 (元)
<u>基本每股盈餘</u>			
歸屬於母公司普通股股東之本期淨利	\$ 31,733	50,589	\$ 0.63
<u>稀釋每股盈餘</u>			
歸屬於母公司普通股股東之本期淨利	\$ 31,733	50,589	
具稀釋作用之潛在普通股之影響			
員工酬勞	-	14	
屬於母公司普通股股東之本期淨利加 潛在普通股之影響	\$ 31,733	50,603	\$ 0.63

(二十五) 現金流量補充資訊

1. 僅有部分現金支付之投資活動：

	114年1月1日至3月31日	113年1月1日至3月31日
購置不動產、廠房及設備	\$ 5,561	\$ 6,382
加：期初應付設備款	16	16
減：期末應付設備款	(35)	(16)
期初預付設備款	-	(168)
本期支付現金	\$ 5,542	\$ 6,214

2. 不影響現金流量之籌資活動：

	114年1月1日至3月31日	113年1月1日至3月31日
本期宣告現金股利尚未發放數	\$ 50,589	\$ 34,906

(二十六) 來自籌資活動之負債之變動

	114年		
	租賃負債 (含一年內到期)		
1月1日	\$		4,595
籌資現金流量之變動	(1,411)
匯率變動之影響	(178)
其他非現金之變動			8,093
3月31日	\$		11,099

	113年		
	短期借款	租賃負債 (含一年內到期)	來自籌資活動 之負債總額
1月1日	\$ -	\$ 9,727	\$ 9,727
籌資現金流量之變動	2,000	(1,311)	689
匯率變動之影響	-	7	7
其他非現金之變動	-	691	691
3月31日	\$ 2,000	\$ 9,114	\$ 11,114

七、關係人交易

(一) 關係人之名稱及關係

關係人名稱	與本集團關係
源國投資股份有限公司(源國投資)	其他關係人
洽和興業股份有限公司(洽和興業)	其他關係人
國璇投資有限公司(國璇)	其他關係人
陳盈璇	主要管理階層
DAW NANG SAN SENG	其他關係人

(二) 與關係人間之重大交易事項

1. 存出保證金

	114年3月31日	113年12月31日	113年3月31日
其他關係人	\$ 173	\$ 173	\$ 173

2. 租賃交易－承租人

(1) 本集團與關係人承租辦公室，租賃合約之期間為民國 109 年至 115 年。租賃合約係採個別協商並包含各種不同之條款及條件，除租賃之資產

不得用作借貸擔保外，亦不得以業務轉讓、合併等形式將權利轉讓給他人。

(2) 本集團向其他關係人-DAW NANG SAN SENG 承租土地，租賃合約之期間為 102 年至 132 年，合約金額於租約簽訂時全額支付。租賃合約係採個別協商並包含各種不同之條款及條件，除租賃之資產不得用作借貸擔保外，亦不得以業務轉讓、合併等形式將權利轉讓給他人。

(3) 使用權資產之帳面價值與認列之折舊費用資訊如下：

A. 帳面金額：

	<u>114年3月31日</u>	<u>113年12月31日</u>	<u>113年3月31日</u>
土地	\$ 7,645	\$ 7,649	\$ 7,761
房屋	784	941	1,412
合計	<u>\$ 8,429</u>	<u>\$ 8,590</u>	<u>\$ 9,173</u>

B. 折舊費用：

	<u>114年1月1日至3月31日</u>	<u>113年1月1日至3月31日</u>
土地	\$ 101	\$ 97
房屋	157	157
合計	<u>\$ 258</u>	<u>\$ 254</u>

(4) 租賃負債

A. 期末餘額：

	<u>114年3月31日</u>	<u>113年12月31日</u>	<u>113年3月31日</u>
租賃負債總額	\$ 795	\$ 953	\$ 1,420
減：一年內到期部分 (表列「租賃負債 -流動」)	(<u>635</u>)	(<u>633</u>)	(<u>625</u>)
	<u>\$ 160</u>	<u>\$ 320</u>	<u>\$ 795</u>

B. 利息費用：

	<u>114年1月1日至3月31日</u>	<u>113年1月1日至3月31日</u>
其他關係人	<u>\$ 3</u>	<u>\$ 6</u>

(5) 租金費用

	<u>114年1月1日至3月31日</u>	<u>113年1月1日至3月31日</u>
其他關係人	<u>\$ 10</u>	<u>\$ 14</u>

本集團與關係人承租之車位屬短期租賃合約。

3. 租金收入(帳列其他收入)

	<u>114年1月1日至3月31日</u>	<u>113年1月1日至3月31日</u>
其他關係人	<u>\$ 18</u>	<u>\$ 18</u>

4. 其他

本集團之短期借款額度由主要管理階層連帶擔保。

(三) 主要管理階層薪酬資訊

	114年1月1日至3月31日	113年1月1日至3月31日
薪資及其他短期員工福利	\$ 2,332	\$ 2,406

八、質押之資產

本集團之資產提供擔保明細如下：

資產項目	帳面價值			擔保用途
	114年3月31日	113年12月31日	113年3月31日	
不動產、廠房及設備：				
—土地、房屋及建築	\$ 31,929	\$ 32,013	\$ 32,274	銀行借款 額度擔保
其他非流動資產：				
—存出保證金	4,387	3,294	3,535	租賃押金
	<u>\$ 36,316</u>	<u>\$ 35,307</u>	<u>\$ 35,809</u>	

九、重大或有負債及未認列之合約承諾

本集團重大之合約承諾請詳附註六(七)及七。

十、重大之災害損失

無此情形。

十一、重大之期後事項

無此情形。

十二、其他

(一) 資本管理

本期無重大變動，請參閱民國 113 年度合併財務報表附註十二。

(二) 金融工具

1. 金融工具之種類

	114年3月31日	113年12月31日	113年3月31日
<u>金融資產</u>			
按攤銷後成本衡量之			
金融資產			
現金及約當現金	\$ 742,914	\$ 861,945	\$ 870,600
按攤銷後成本衡量之	268,961	147,533	32,000
金融資產-流動			
應收票據	65	29	165
應收帳款	107,659	138,752	161,015
其他應收款	1,777	4,890	1,822
存出保證金	4,387	3,294	3,535
	<u>\$ 1,125,763</u>	<u>\$ 1,156,443</u>	<u>\$ 1,069,137</u>
<u>金融負債</u>			
按攤銷後成本衡量之			
金融負債			
短期借款	\$ -	\$ -	\$ 2,000
應付票據	7,323	6,316	6,133
應付帳款	92,056	98,646	80,362
其他應付款	109,994	90,070	106,902
存入保證金	8	8	8
	<u>\$ 209,381</u>	<u>\$ 195,040</u>	<u>\$ 195,405</u>
租賃負債(含一年內到期)	<u>\$ 11,099</u>	<u>\$ 4,595</u>	<u>\$ 9,114</u>

2. 財務風險管理政策

- (1) 本集團日常營運受多項財務風險之影響，包含市場風險(包括匯率風險、利率風險)、信用風險及流動性風險。
- (2) 風險管理工作由本集團財務部按照董事會核准之政策執行。本集團財務部透過與集團內各營運單位密切合作，以負責辨認、評估與規避財務風險。董事會對整體風險管理訂有書面原則，亦對特定範圍與事項提供書面政策，例如匯率風險、利率風險、信用風險、衍生與非衍生金融工具之使用，以及剩餘流動資金之投資。

3. 重大財務風險之性質及程度

(1) 市場風險

匯率風險

- A. 本集團營業以外銷為主，主要以美金為計價單位，而進貨以外幣計價為主。整體而言，以美金計價應收款項之部位較大，因此，於外幣收支互抵後，匯率變動對公司損益仍有一定的影響性。本集團之業務部門於報價時，適時調整約定匯率以確保利潤，並儘

量消除匯率波動對損益產生的影響，財會部門則視外幣資金需求及匯率變動情形，適時調整外幣持有部位，以降低匯率變動之影響。

- B. 本集團從事之業務涉及若干非功能性貨幣(本公司之功能性貨幣為新台幣、部分子公司之功能性貨幣為馬來西亞幣、越南盾、美元、基普及人民幣)，故受匯率波動之影響，具重大匯率波動影響之外幣資產及負債資訊如下：

114年3月31日			
(外幣：功能性貨幣)	外幣(仟元)	匯率	帳面金額 (新台幣仟元)
<u>金融資產</u>			
<u>貨幣性項目</u>			
美元：新台幣	\$ 28,633	33.205	\$ 950,754
人民幣：新台幣	14,278	4.63	66,047
美元：馬來西亞幣	85	4.43	2,825
美元：越南盾	173	25,380	5,755
緬甸幣：美元	1,768,775	0.00028	16,314
美元：基普	865	21,360	28,737
美元：人民幣	2,409	7.18	80,006
<u>金融負債</u>			
<u>貨幣性項目</u>			
美元：新台幣	\$ 4,877	33.21	\$ 161,940
人民幣：新台幣	9,633	4.63	44,562
緬甸幣：美元	1,140,958	0.00028	10,524
113年12月31日			
(外幣：功能性貨幣)	外幣(仟元)	匯率	帳面金額 (新台幣仟元)
<u>金融資產</u>			
<u>貨幣性項目</u>			
美元：新台幣	\$ 29,561	32.79	\$ 969,150
人民幣：新台幣	17,575	4.56	80,158
美元：馬來西亞幣	85	4.47	2,789
美元：越南盾	467	25,251	15,316
緬甸幣：美元	2,177,801	0.00037	26,562
美元：基普	403	21,480	13,223
美元：人民幣	2,402	7.19	78,735
<u>金融負債</u>			
<u>貨幣性項目</u>			
美元：新台幣	\$ 5,325	32.79	\$ 174,589
人民幣：新台幣	15,437	4.56	70,407
緬甸幣：美元	1,108,057	0.00037	13,515

113年3月31日

(外幣：功能性貨幣)			
金融資產	外幣(仟元)	匯率	帳面金額
			(新台幣仟元)
<u>貨幣性項目</u>			
美元：新台幣	\$ 26,589	32.00	\$ 850,863
人民幣：新台幣	24,814	4.51	111,916
美元：馬來西亞幣	85	4.73	2,722
美元：越南盾	759	24,630	24,278
緬甸幣：美元	741,239	0.00037	8,824
美元：基普	505	21,042	16,174
美元：人民幣	2,990	7.10	95,665
<u>金融負債</u>			
<u>貨幣性項目</u>			
美元：新台幣	\$ 4,770	32.00	\$ 152,644
人民幣：新台幣	19,220	4.51	86,686
緬甸幣：美元	815,788	0.00037	9,712
美元：人民幣	250	7.10	7,993

C. 本集團貨幣性項目因匯率波動具重大影響於民國 114 年及 113 年 1 月 1 日至 3 月 31 日認列之全部兌換利益(含已實現及未實現)彙總金額分別為\$18,052 及\$21,782。

D. 本集團因重大匯率波動影響之外幣市場風險分析如下：

114年1月1日至3月31日			
敏感度分析			
(外幣：功能性貨幣)	金融資產	變動幅度	影響損益
<u>貨幣性項目</u>			
	美元：新台幣	1%	\$ 9,508
	人民幣：新台幣	1%	660
	美元：馬來西亞幣	1%	28
	美元：越南盾	1%	58
	緬甸幣：美元	1%	163
	美元：基普	1%	287
	美元：人民幣	1%	800
<u>金融負債</u>			
<u>貨幣性項目</u>			
	美元：新台幣	1%	\$ 1,619
	人民幣：新台幣	1%	446
	緬甸幣：美元	1%	105

113年1月1日至3月31日

(外幣：功能性貨幣)

金融資產	敏感度分析	
	變動幅度	影響損益
<u>貨幣性項目</u>		
美元：新台幣	1%	\$ 8,509
人民幣：新台幣	1%	1,119
美元：馬來西亞幣	1%	27
美元：越南盾	1%	243
緬甸幣：美元	1%	88
美元：基普	1%	162
美元：人民幣	1%	957
<u>金融負債</u>		
<u>貨幣性項目</u>		
美元：新台幣	1%	\$ 1,526
人民幣：新台幣	1%	867
緬甸幣：美元	1%	97
美元：人民幣	1%	80

現金流量及公允價值利率風險

- 本集團利率風險係指由於市場利率之變動所造成金融工具公允價值變動之風險。本集團之利率風險，主要來自於銀行存款。若利率增加或減少1%，在所有其他變數維持不變之情況下，民國114年及113年1月1日至3月31日稅前淨利之最大影響分別為增加或減少\$2,482及\$2,227。
- 本集團之利率風險來自短期借款。按浮動利率發行之借款使本集團承受現金流量利率風險，部分風險被按浮動利率持有之現金抵銷。按固定利率發行之借款則使本集團承受公允價值利率風險。於民國113年1月1日至3月31日，本集團按浮動利率計算之借款以新台幣計價。
- 本集團所持有之按浮動利率計算之借款，因預期浮動利率不致有重大之變動，故無重大利率波動之風險。
- 當新台幣借款利率上升或下跌5%，而其他所有因素維持不變之情況下，民國113年1月1日至3月31日之稅前淨利將減少或增加\$100，主要係因浮動利率借款導致利息費用隨之變動所致。

(2)信用風險

- 本集團之信用風險係因客戶或金融工具之交易對手無法履行合約義務而導致本集團財務損失之風險，主要來自交易對手無法清償按收款條件支付之應收帳款，及分類為按攤銷後成本衡量與透過損益按公允價值衡量之債務工具的合約現金流量。
- 本集團係以集團角度建立信用風險之管理。對於往來之銀行及金融機構，設定僅有獲獨立信評等級至少為「A」級者，始可被接納為交易對象。依內部明定之授信政策，集團內各營運個體與每一

新客戶於訂定付款及提出交貨之條款與條件前，須對其進行管理及信用風險分析。內部風險控管係透過考慮其財務狀況、過往經驗及其他因素，以評估客戶之信用品質。個別風險之限額係董事會依內部或外部之評等而制訂，並定期監控信用額度之使用。

- C. 本集團採用 IFRS 9 提供前提假設，當合約款項按約定之支付條款逾期超過 90 天，視為已發生違約。
- D. 本集團採用國際財務報告準則第 9 號(以下簡稱「IFRS 9」)提供以下之前提假設，作為判斷自原始認列後金融工具之信用風險是否有顯著增加之依據：
- (A) 當合約款項按約定之支付條款逾期超過 30 天，視為金融資產自原始認列後信用風險已顯著增加。
- (B) 於櫃買中心交易之債券投資，具有任一外部評等機構於資產負債表日評比為投資等級者，視該金融資產為信用風險低。
- E. 本集團按客戶類型之特性將對客戶之應收帳款，採用簡化作法以準備矩陣為基礎估計預期信用損失。
- F. 本集團用以判定債務工具投資為信用減損之指標如下：
- (A) 發行人發生重大財務困難，或將進入破產或其他財務重整之可能性大增。
- (B) 發行人由於財務困難而使該金融資產之活絡市場消失。
- (C) 發行人延滯或不償付利息或本金。
- (D) 導致發行人違約有關之全國性或區域性經濟情況不利之變化。
- G. 本集團納入台灣經濟研究院景氣觀測報告對未來前瞻性的考量調整按特定期間歷史及現時資訊所建立之損失率，以估計應收帳款的備抵損失，民國 114 年 3 月 31 日、113 年 12 月 31 日及 113 年 3 月 31 日之損失率法如下：

114年3月31日	個別	群組	合計
預期損失率	100%	0.03%~100.00%	
帳面價值總額	\$ 4,472	\$ 107,659	\$ 112,131
備抵損失	\$ 4,472	\$ -	\$ 4,472
113年12月31日	個別	群組	合計
預期損失率	100%	0.03%~0.26%	
帳面價值總額	\$ 4,410	\$ 138,752	\$ 143,162
備抵損失	\$ 4,410	\$ -	\$ 4,410

113年3月31日	個別	群組	合計
預期損失率	100%	0.03%~8.35%	
帳面價值總額	\$ 4,269	\$ 161,015	\$ 165,284
備抵損失	\$ 4,269	\$ -	\$ 4,269

H. 本集團採簡化作法之應收帳款備抵損失變動表如下：

	114年	113年
1月1日	\$ 4,410	\$ 4,113
匯率影響數	62	156
3月31日	\$ 4,472	\$ 4,269

(3) 流動性風險

- A. 現金流量預測是由集團內各營運個體執行，並由集團財務部予以彙總。集團財務部監控集團流動資金需求之預測，確保其有足夠資金得以支應營運需要。
- B. 各營運個體所持有之剩餘現金，在超過營運資金之管理所需時，將投資於附息之活期存款、定期存款、有價證券及向金融機構承作保本型衍生性金融商品，其所選擇之工具具有適當之到期日或足夠流動性，以因應上述預測並提供充足之調度水位。
- C. 本集團未動用借款額度明細如下：

	114年3月31日	113年12月31日	113年3月31日
浮動利率			
一年內到期	\$ 200,000	\$ 200,000	\$ 198,000

- D. 本集團之非衍生金融負債，按相關到期日予以分組，非衍生金融負債係依據資產負債表日至合約到期日之剩餘期間進行分析。下表所揭露之合約現金流量金額係未折現之金額。

非衍生金融負債：	1年內	1至2年內	2年以上	合計
114年3月31日				
應付票據	\$ 7,323	\$ -	\$ -	\$ 7,323
應付帳款	92,056	-	-	92,056
其他應付款	109,994	-	-	109,994
租賃負債(註)	6,085	2,504	2,751	11,340

非衍生金融負債：	1年內	1至2年內	2年以上	合計
113年12月31日				
應付票據	\$ 6,316	\$ -	\$ -	\$ 6,316
應付帳款	98,646	-	-	98,646
其他應付款	90,070	-	-	90,070
租賃負債(註)	4,304	321	-	4,625
非衍生金融負債：	1年內	1至2年內	2年以上	合計
113年3月31日				
短期借款	\$ 2,000	\$ -	\$ -	\$ 2,000
應付票據	6,133	-	-	6,133
應付帳款	80,362	-	-	80,362
其他應付款	106,902	-	-	106,902
租賃負債(註)	5,938	3,311	-	9,249

註：金額包含未來預計支付之利息。

(三)公允價值資訊

本集團非以公允價值衡量之金融工具(包括現金及約當現金、按攤銷後成本衡量之金融資產、應收票據、應收帳款、其他應收款、其他金融資產、應付票據、應付帳款、其他應付款及其他金融負債)之帳面金額係公允價值之合理近似值。

(四)其他

期後受美國關稅政策影響而政策仍持續變化，可能導致本集團之部分訂單成本上升，惟本集團建立跨部門整合決策機制、機動調整集團資源、人力及供應鏈，並啟動應對措施，盡可能降低對營運之影響。本集團將持續關注關稅政策變動，靈活應對以確保長期業務穩定性。前述美國關稅政策對本集團營收影響程度，需視後續法規發布情況而定。

十三、附註揭露事項

(一)重大交易事項相關資訊

1. 資金貸與他人：無此情形。
2. 為他人背書保證：無此情形。
3. 期末持有之重大有價證券(不包含投資子公司、關聯企業及合資權益部分)：無此情形。
4. 與關係人進、銷貨之金額達新台幣一億元或實收資本額百分之二十以上：無此情形。
5. 應收關係人款項達新台幣一億元或實收資本額百分之二十以上：無此情形。
6. 母子公司間業務關係及重大交易往來情形：請詳附表一。

(二) 轉投資事業相關資訊

被投資公司名稱、所在地區等相關資訊(不包含大陸被投資公司)：請詳附表二。

(三) 大陸投資資訊

1. 基本資料：請詳附表三。
2. 直接或間接經由第三地區事業與轉投資大陸之被投資公司所發生之重大交易事項：請詳附表一。

十四、部門資訊

(一) 一般性資訊

本集團僅經營單一產業，且本集團營運決策者係以集團整體評估績效及分配資源，經辨認本集團為單一應報導部門。

(二) 部門資訊

本集團營運部門損益係以稅前淨利衡量，並作為績效評估之基礎。營運部門之會計政策皆與附註四所述重要會計政策彙總說明無重大差異。

(三) 部門損益之資訊

本集團提供予主要營運決策者民國 114 年及 113 年 1 月 1 日至 3 月 31 日之應報導部門資訊與損益表達並無差異，且營業收入皆來自外部客戶之收入。

(四) 部門損益之調節資訊

部門間之銷售係按公允交易原則進行。向主要營運決策者呈報之外部收入，與損益表內之收入採用一致之衡量方式，本期調整後營運部門稅前損益調節如下：

	<u>114年1月1日至3月31日</u>	<u>113年1月1日至3月31日</u>
應報導部門營業淨利	\$ 11,375	\$ 14,497
利息收入	7,323	5,666
兌換利益	18,052	21,782
其他	276	347
繼續營業部門稅前利益	<u>\$ 37,026</u>	<u>\$ 42,292</u>

銘旺實業股份有限公司及子公司
母子公司間業務關係及重大交易往來情形
民國114年1月1日至3月31日

附表一

單位：新台幣仟元
(除特別註明者外)

編號 (註1)	交易人名稱	交易往來對象	與交易人之 關係(註2)	交易往來情形			佔合併總營收或總資產 之比率(註3)
				科目	金額	交易條件	
0	銘旺實業股份有限公司	VIET NAM HAKERS ENTERPRISE CO., LTD.	1	預付貨款	\$ 61,373	由雙方議定	3.56%
0	銘旺實業股份有限公司	哈克士戶外(南京)有限公司	1	應付帳款	44,053	由雙方議定	2.55%
0	銘旺實業股份有限公司	CHIA MOON SPORTS (MYANMAR) CO., LTD.	1	應付帳款	101,992	由雙方議定	5.91%
1	HAKERS ENTERPRISE (MYANMAR) CO., LTD.	CHIA MOON SPORTS (MYANMAR) CO., LTD.	3	預付貨款	46,670	由雙方議定	2.71%
1	HAKERS ENTERPRISE (MYANMAR) CO., LTD.	銘旺實業股份有限公司	2	營業收入	11,807	由雙方議定	4.67%
2	VIET NAM HAKERS ENTERPRISE CO., LTD.	銘旺實業股份有限公司	2	營業收入	38,099	由雙方議定	15.07%
3	哈克士戶外(南京)有限公司	銘旺實業股份有限公司	2	營業收入	41,868	由雙方議定	16.56%
4	洽銘服飾(南京)有限公司	銘旺實業股份有限公司	2	營業收入	12,751	由雙方議定	5.04%
5	HAKERS ENTERPRISE (LAO) CO., LTD.	銘旺實業股份有限公司	2	營業收入	16,475	由雙方議定	6.51%
6	CHIA MOON SPORTS (MYANMAR) CO., LTD.	銘旺實業股份有限公司	2	營業收入	44,851	由雙方議定	17.74%

註1：母公司及子公司相互間之業務往來資訊應分別於編號欄註明，編號之填寫方法如下：

(1) 母公司填0。

(2) 子公司依公司別由阿拉伯數字1開始依序編號。

註2：與交易人之關係有以下三種，標示種類即可(若係母子公司間或各子公司間之同一筆交易，則無須重複揭露。如：母公司對子公司之交易，若母公司已揭露，則子公司部分無須重複揭露；子公司對子公司之交易，若其一子公司已揭露，則另一子公司無須重複揭露)：

(1) 母公司對子公司。

(2) 子公司對母公司。

(3) 子公司對子公司。

註3：交易往來金額佔合併總營收或總資產比率之計算，若屬資產負債項目者，以期末餘額佔合併總資產之方式計算；若屬損益項目者，以期中累積金額佔合併總營收之方式計算。

註4：民國114年1月1日至3月31日，交易金額未達合併總資產或總營收1%，不予揭露。

銘旺實業股份有限公司及子公司
被投資公司名稱、所在地區等相關資訊（不包含大陸被投資公司）
民國114年1月1日至3月31日

附表二

單位：新台幣仟元/股

（除特別註明者外）

投資公司名稱	被投資公司名稱 (註1、2)	所在地區	主要營業項目	原始投資金額		期末持有			被投資公司本	本期認列之投	備註
				本期期末	去年年底	股數	比率	帳面金額	期損益 (註2(2))	資損益 (註2(3))	
銘旺實業股份有限公司	CARLTEX CO., LTD.	英屬維京群島	一般投資業	\$ 363,198	\$ 363,198	1,200	100.00	\$ 223,260	(\$ 6,267)	(\$ 6,267)	本公司之 子公司
銘旺實業股份有限公司	HAKERS ENTERPRISE (LAO) CO., LTD.	寮國	成衣製造	152,871	119,817	521,192	100.00	67,122	(5,245)	(5,245)	本公司之 子公司
銘旺實業股份有限公司	HAKERS INTERNATIONAL (SAMOA) CO., LTD.	薩摩亞	一般投資業	110,738	110,738	3,500,000	100.00	51,375	(2,841)	(2,835)	本公司之 子公司
CARLTEX CO., LTD.	CHIA MOON GARMENTS (MALAYSIA) SDN. BHD.	馬來西亞	一般投資業	247,867	247,867	30,808,435	100.00	177,267	12,194	12,194	本公司之 孫公司
CARLTEX CO., LTD.	VIET NAM HAKERS ENTERPRISE CO., LTD.	越南	成衣製造	113,143	113,143	350,000	100.00	(33,426)	4,508	4,508	本公司之 孫公司
CARLTEX CO., LTD.	HAKERS ENTERPRISE (MYANMAR) CO., LTD.	緬甸	成衣製造	120,060	120,060	80,000	100.00	191,250	(17,886)	(17,886)	本公司之 孫公司
CARLTEX CO., LTD.	CHIA MOON SPORTS (MYANMAR)CO., LTD	緬甸	成衣製造	25,368	25,368	22,000	100.00	49,765	(3,008)	(3,008)	本公司之 孫公司

註1：公開發行公司如設有國外控股公司且依當地法令規定以合併財務報告為主要財務報告者，有關國外被投資公司資訊之揭露，得僅揭露至該控股公司之相關資訊。

註2：非屬註1所述情形者，依下列規定填寫：

- (1) 「被投資公司名稱」、「所在地區」、「主要營業項目」、「原始投資金額」及「期末持股情形」等欄，應依本（公開發行）公司轉投資情形及每一直接或間接控制之被投資公司再轉投資情形依序填寫，並於備註欄註明各被投資公司與本（公開發行）公司之關係（如係屬子公司或孫公司）。
- (2) 「被投資公司本期損益」乙欄，應填寫各被投資公司之本期損益金額。
- (3) 「本期認列之投資損益」乙欄，僅須填寫本（公開發行）公司認列直接轉投資之各子公司及採權益法評價之各被投資公司之損益金額，餘得免填。於填寫「認列直接轉投資之各子公司本期損益金額」時，應確認各子公司本期損益金額業已包含其再轉投資依規定應認列之投資損益。

銘旺實業股份有限公司及子公司

大陸投資資訊—基本資料

民國114年1月1日至3月31日

附表三

單位：新台幣仟元

(除特別註明者外)

大陸被投資公司名稱	主要營業項目	實收資本額	投資方式(註1)	本期期初自	本期匯出或收回		本期期末自	被投資公司本	本公司直接	本期認列	期末投資	截至本期止已	備註
				台灣匯出累	投資金額		台灣匯出累						
				積投資金額	匯出	收回	積投資金額		之持股比例	(註2(2))			
哈克士戶外(南京)有限公司	原物料銷售	\$ 110,738	(2)	\$ 110,738	\$ -	\$ -	\$ 110,738	(\$ 2,841)	100.00	(\$ 2,835)	\$ 51,375	\$ -	註2(2)B
洽銘服飾(南京)有限公司	成衣製造及銷售	259,930	(1)	197,392	-	-	197,392	(3,239)	100.00	(4,782)	48,181	-	註2(2)C

註1：投資方式區分為下列三種，標示種類別即可：

- (1)直接赴大陸地區從事投資
- (2)透過第三地區公司再投資大陸(係透過HAKERS INTERNATIONAL (SAMOA) CO., LTD. 轉投資大陸孫公司)。
- (3)其他方式

註2：本期認列投資損益欄中：

- (1)若屬籌備中，尚無投資損益者，應予註明
- (2)投資損益認列基礎分為下列三種，應予註明
 - A. 經與中華民國會計師事務所所有合作關係之國際性會計師事務所查核簽證之財務報告
 - B. 經台灣母公司簽證會計師核閱之財務報告
 - C. 係以該被投資公司同期間自編未經會計師核閱之財務報表。

註3：本表相關數字應以新台幣列示。

公司名稱	本期期末累計自台	經濟部投審會	依經濟部投審會
	灣匯出赴大陸地區	核准投資金額	規定赴大陸地區
	投資金額(註1)	(註1)	投資限額(註2)
銘旺實業股份有限公司	\$ 308,130	\$ 308,130	\$ 870,965

註1：美金9,955仟元

註2：依據經濟部投審會「在大陸地區從事投資或技術合作審查原則」規定之限額，目前規定之限額為淨值之60%。

註3：本表相關數字應以新台幣列示。